

ラクティス(H22. 11~H28. 7)

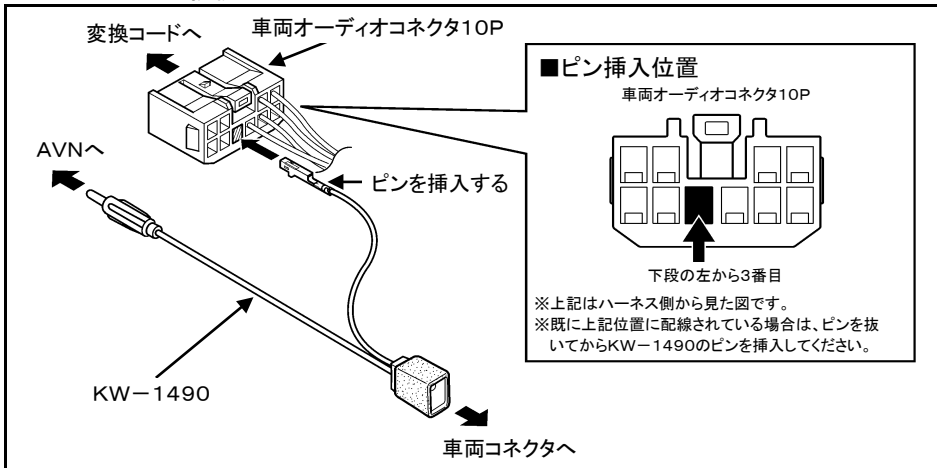
- ◆取付適合情報
- ◆車両側車速・パーキング・リバース信号接続情報
- ◆ステアリングリモコン信号接続情報

◆取付適合情報

年式	型式	タイプ	取付位置	2DIN			2DINワイド			車両コネクタ
				AVN-D10 AVN-R10 AVN-P10			AVN-D10W AVN-R10W AVN-P10W			
				取付可否	取付キット	変換コード	取付可否	取付キット	変換コード	
H26. 5 ┆ H28. 7  注1, 2	NSP120 NCP120 NCP125	ラジオレス	上段	◎	トヨタ純正部品	KW-218T + KW-1490 注5, 8, 9	◎	不要	KW-1490	TO-01
			下段							
		ナビレディ パッケージ 装備タイプ	上段	◎3	注4	KW-218T + KW-1490 注5, 8	◎3	注5		
			下段							
H22. 11 ┆ H26. 5  注1	NSP120 NCP120 NCP125	ラジオレス	上段	◎6	トヨタ純正部品	KW-218T + KW-1490 注5, 10, 11, 12	◎6	不要	KW-1490 + KW-2028 注5, 7	TO-01
			下段							
		異形オーディオ 装備タイプ	上段	未調査	未調査	未調査	未調査	未調査	未調査	未調査
			下段							

- 注記
1. メーカーオプションのナビ、オーディオ装備車は未調査です。
  2. 標準装備では全タイプ、ラジオレス仕様です。
  3. 装着されているステアリングオーディオスイッチ、バックカメラの使用可否は未調査です。
  4. クラスタ開口が100×200mmと大きいので、ディーラー等で下記に記載した純正部品を購入して取付けてください。  
・エスカッション(純正品番: R側: 86221-52060, L側: 86221-52050)が必要です。
  5. ラジオアンテナ変換コード(KW-1490)の接続方法については、下記「KW-1490の接続方法」を参照してください。
  6. ステアリングオーディオスイッチ装備車の場合、ステアリングオーディオスイッチの使用が可能です。
  7. ステアリングオーディオスイッチを使用する場合は、KW-2028が必要です。
  8. KW-218Tは車両コネクタとダイレクト接続が可能です。  
ナビ本体に付属の電源コードを使用する場合はKW-1128を使用してください。  
この場合も、ラジオアンテナ変換コード(KW-1490)が必要です。
  9. KW-218Tに同梱のステアリングリモコン用変換ハーネス(20P-28P)は使用しません。
  10. ステアリングオーディオスイッチ非装備車の場合、KW-218Tに同梱のステアリングリモコン用変換ハーネス(20P-28P)は使用しません。
  11. KW-218Tは車両コネクタとダイレクト接続が可能です。  
ナビ本体に付属の電源コードを使用する場合はKW-1128を使用してください。  
この場合も、ラジオアンテナ変換コード(KW-1490)が必要です。  
また、ナビ本体に付属の電源コードを使用してステアリングオーディオスイッチを使用する場合、車両ハーネスの線径が細いため、KW-2028が必要です。
  12. KW-1128を使用する場合、ステアリングオーディオスイッチの接続は「◆ステアリングリモコン信号の接続」をご参照ください。

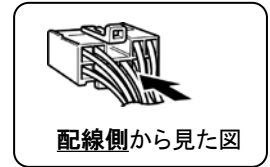
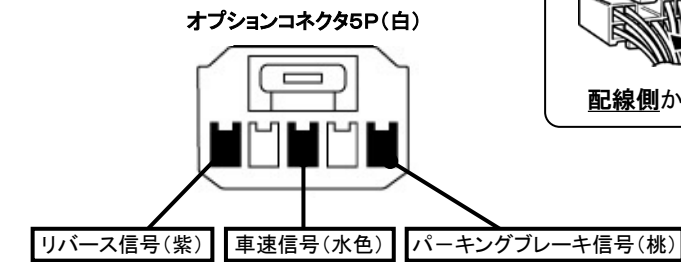
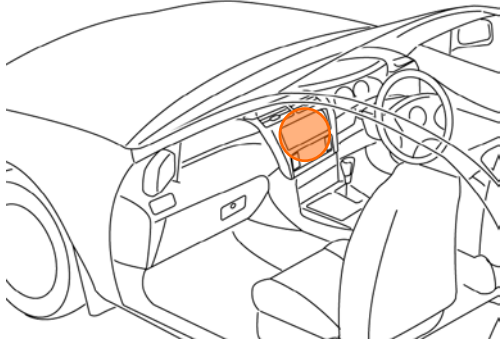
●KW-1490の接続方法



ラクティス(H22. 11~H28. 7)

◆車両側車速・パーキング・リバース信号の接続

- 年 式 : H22. 11~H28. 7
- 位置 : 純正デッキ取付位置奥

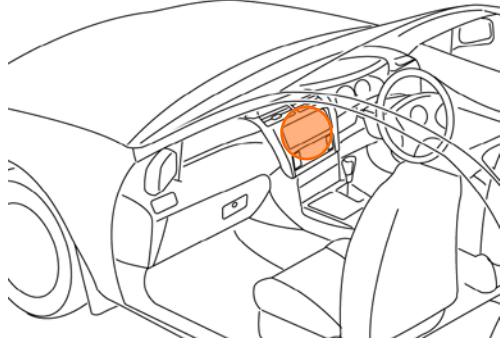


・車両の(緑色)は変更される場合がありますので参考情報としてください。

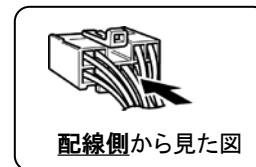
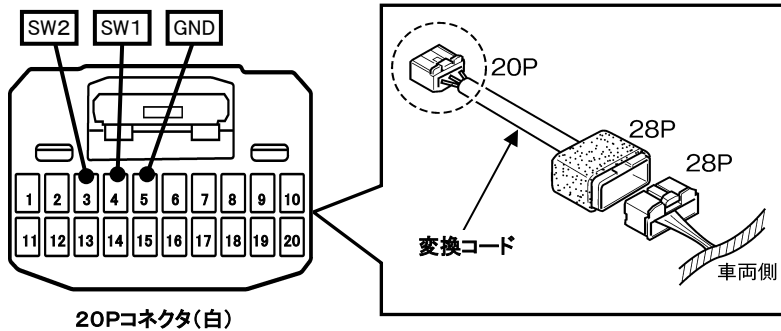
◆ステアリングリモコン信号の接続

- 年 式 : H22. 11~H26. 5
  - 型 式 : NSP120、NCP120、NCP125
  - タ イ プ : ラジオレス
- KW-1128を使用して取付ける場合は、ステアリングリモコン取り出し位置より信号を取り出して接続してください。

位置 : 純正デッキ取付位置奥



■ステアリングリモコン信号取り出し位置



■接続情報

車両信号情報					ナビ側	
信号	端子番号	線色			接続コード線色	
SW1	4	白	← 接続 →		白/青	
SW2	3	茶	← 接続 →		茶	
GND	5	黒	← 接続 →		黒	

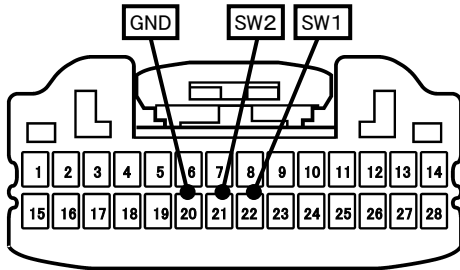
- ・車両ハーネス(28Pコネクタ)の線径が細く、ショートコネクタの使用ができないため、変換コード 28P⇒20P(KW-2028)を購入して、変換コード側のコードに信号線を接続してください。
- ・車両の線色は変更される場合がありますので参考情報としてください。

ラクティス(H22. 11~H28. 7)

参考情報(28Pコネクタの信号位置について)

**注意** 車両ハーネスの線径が細く、接触不良のおそれがあるため、同梱のショートコネクタは使用できません。  
下記の情報は参考までに記載しています。

- 年 式 : H22. 11~H26. 5
- 型 式 : NSP120、NCP120、NCP125
- タ イ プ : ラジオレス



車両ハーネス28Pコネクタ(白)



配線側から見た図

車両信号情報					ナビ側	
信号	端子番号	線色			接続コード線色	
SW1	22	青	← 接続 →		白/青	
SW2	21	桃	← 接続 →		茶	
GND	20	赤または空色	← 接続 →		黒	

・車両の線色は変更される場合がありますので参考情報としてください。