

ピクシス エポック(H24. 5~H29. 5)

- ◆取付適合情報
- ◆車両側車速・パーキング・リバース信号接続情報

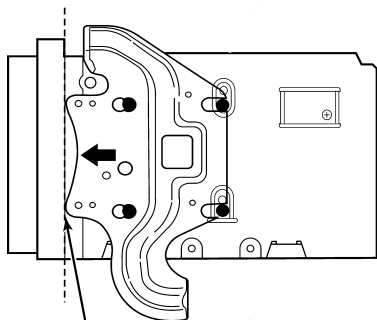
◆取付適合情報

年式	型式	タイプ	取付位置	2DIN			2DINワイド			車両コネクタ
				取付可否	取付キット	変換コード	取付可否	取付キット	変換コード	
H24. 5 5 H29. 5	LA300A LA310A	ラジオレス	上段	×2	—	—	◎5	トヨタ純正部品	不要	TO-01
			下段							
		異形オーディオ 装備タイプ	上段	×2	—	—	◎5	トヨタ純正部品		
			下段							

- 注記
- メーカーオプションのナビ、オーディオ装備車は未調査です。
 - クラスター開口が100×200mmと大きく、左右に隙間が開き、トヨタ純正のエスカッションも使用できないため取付けできません。
 - オーディオ取付け用ブラケットが装備されていません。ディーラー等で下記に記載した純正部品を購入して取付けてください。
・ナビ・オーディオ取付けキット(オーディオ取付けブラケット)(純正品番:08695-B2020)が必要です。
 - 車両に装備されているブラケットの使用ができないため、ディーラー等で下記に記載した純正部品を購入して取付けてください。
・ナビ・オーディオ取付けキット(オーディオ取付けブラケット)(純正品番:08695-B2020)が必要です。
 - ブラケットは下図に記載した位置に取付けてください。
 - アイドリングストップ搭載車の場合、車両のご使用状況やバッテリーの状態などにより、エンジン再始動時にAVN本体が再起動する場合があります。

●2DINワイド機種ブラケット取付位置

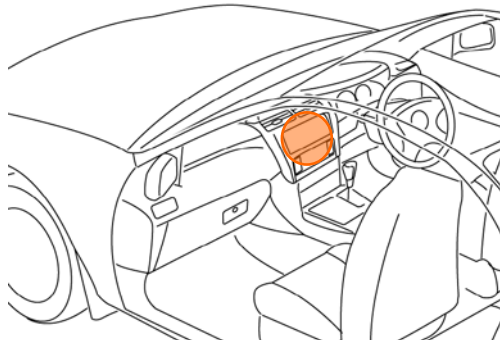
※ ナビ・オーディオ取付けキット(トヨタ純正品番:08695-B2020)を使用した際の本体取付けネジ穴位置



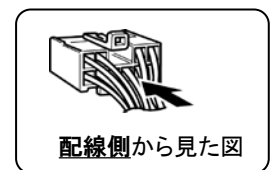
ブラケットの端をこの面に当てる

◆車両側車速・パーキング・リバース信号の接続

位置: 純正デッキ取付位置奥



オプションコネクタ5P(灰)



- リバース信号(白)
- 車速信号(紫)
- パーキングブレーキ信号(灰)

・車両の(緑色)は変更される場合がありますので参考情報としてください。