

ハイエース バン/レジアスエース(H29. 12~R2. 4)

- ◆ 取付適合情報
- ◆ 車両側車速・パーキング・リバース信号接続情報
- ◆ ステアリングリモコン信号接続情報

◆ 取付適合情報

| 年式 | 型式 | タイプ | 取付位置 | 2DIN | | | 2DINワイド | | | 車両コネクタ |
|------------------|---|--------------------|------|-------------------------------|---------|-------------------------|----------------------------------|-------|---------|--------|
| | | | | AVN-D10 AVN-R10 AVN-P10 | | | AVN-D10W AVN-R10W AVN-P10W | | | |
| | | | | 取付可否 | 取付キット | 変換コード | 取付可否 | 取付キット | 変換コード | |
| H29. 12 R2. 4 | TRH200V TRH200K TRH211K TRH216K TRH221K TRH226K GDH201V GDH206V GDH201K GDH206K GDH211K GDH221K GDH226K | 1DINオーディオ 装備タイプ | 上段 | ◎7 | トヨタ純正部品 | KW-218T + KW-1490 | ◎7 | 不要 | KW-1490 | TO-01 |
| | | | 下段 | | | | | | | |
| | | ラジオレス | 上段 | ◎6, 7 | | | ◎6, 7 | | | |
| | | | 下段 | | | | | | | |

注1, 2, 3

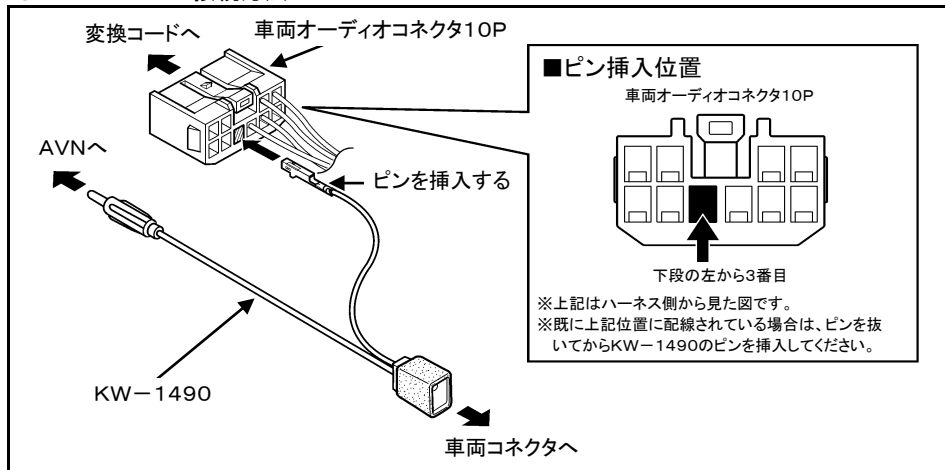
注4

注5, 8, 9, 10

注5

- 注記
- 平成30年3月時点の調査結果に基づく情報です。調査日以降に発売された車両に関する情報は含まれませんので、ご注意ください。
 - メーカーオプションのナビ、オーディオ装備車は未調査です。
 - MT車は未調査です。
 - クラスター開口が100×200mmと大きいので、ディーラー等で下記に記載した純正部品を購入して取付けてください。
・エスカッション(純正品番:R側:86221-52060、L側:86221-52050)が必要です。
 - ラジオアンテナ変換コード(KW-1490)の接続方法については、下記「KW-1490の接続方法」を参照してください。
 - ステアリングオーディオスイッチ装備車の場合、ステアリングオーディオスイッチの使用が可能です。
 - 運転席側のカップホルダーの使用はできません。
 - KW-218Tは車両コネクタとダイレクト接続が可能です。
ナビ本体に付属の電源コードを使用する場合はKW-1128を使用してください。
この場合も、ラジオアンテナ変換コード(KW-1490)が必要です。
 - KW-218Tに同梱のステアリングリモコン用変換ハーネス(20P-28P)は使用しません。
 - KW-1128を使用する場合、ステアリングオーディオスイッチの接続は「◆ステアリングリモコン信号の接続」をご参照ください。

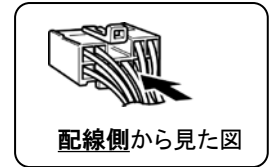
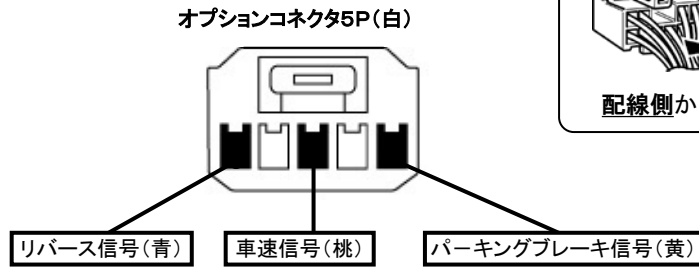
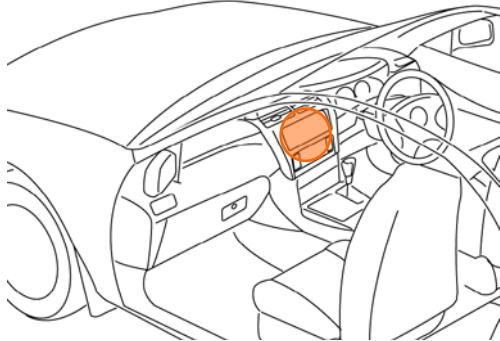
●KW-1490の接続方法



ハイエース バン/レジアスエース(H29. 12~)

◆車両側車速・パーキング・リバース信号の接続

位置: 純正デッキ取付位置奥



・車両の(線色)は変更される場合がありますので参考情報としてください。

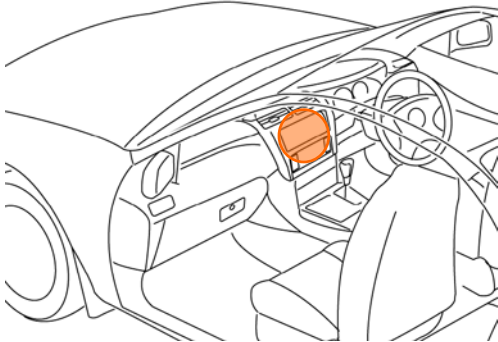
◆ステアリングリモコン信号の接続

● 型 式 : GDH201V、GDH211K、GDH206V、TRH211K、TRH216K、TRH200V

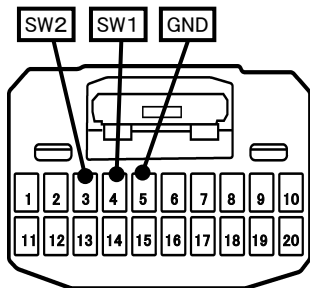
● タ イ プ : ラジオレス

KW-1128を使用して取付ける場合は、ステアリングリモコン取り出し位置より信号を取り出して接続してください。

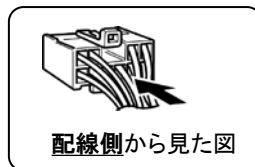
位置: 純正デッキ取付位置奥



■ステアリングリモコン信号取り出し位置



20Pコネクタ(白)



■接続情報

| 車両信号情報 | | | | | ナビ側 | |
|--------|------|-----|--------|--|---------|--|
| 信号 | 端子番号 | 線色 | | | 接続コード線色 | |
| SW1 | 4 | 黒 | ← 接続 → | | 白/青 | |
| SW2 | 3 | 赤 | ← 接続 → | | 茶 | |
| GND | 5 | 白/黒 | ← 接続 → | | 黒 | |

・車両の線色は変更される場合がありますので参考情報としてください。