

ワゴンR スティングレー (H20. 9~H24. 9)

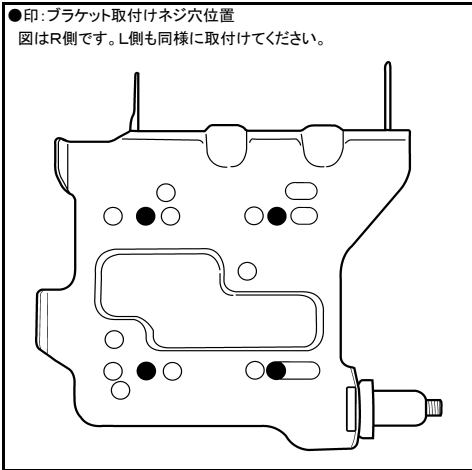
- ◆取付適合情報
- ◆車両側車速・パーキング・リバース信号接続情報
- ◆ステアリングリモコン信号接続情報

◆取付適合情報

年式	型式	タイプ	取付位置	2DIN			2DINワイド			車両コネクタ	
				取付可否	取付キット	変換コード	取付可否	取付キット	変換コード		
H20. 9 5 H24. 9	MH23S	ラジオレス	上段	◎3, 4	不要	KW-2350D	※センタークラスター開口サイズが異なるため		SU-02		
			下段								
		異形オーディオ 装備タイプ	上段	◎3, 4	スズキ純正部品 注2					注5, 6, 7	
			下段								
		ハイグレード サウンドシステム (8スピーカー)	上段	未調査	未調査						未調査
			下段								
注1											
注記											

●ブラケット取付けネジ穴位置

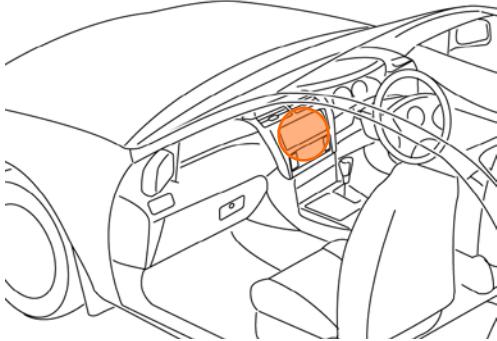
- 印: ブラケット取付けネジ穴位置
- 図はR側です。L側も同様に取付けてください。



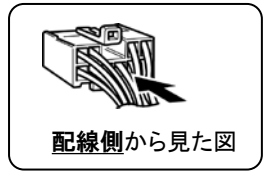
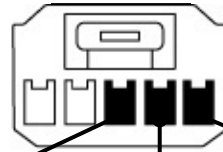
ワゴンR スティングレー (H20. 9~H24. 9)

◆車両側車速・パーキング・リバース信号の接続

位置: 純正デッキ取付位置奥



オプションコネクタ5P(白)



車速信号(紫)      リバース信号(赤)      パーキングブレーキ信号(赤/黒)

・車両の(緑色)は変更される場合がありますので参考情報としてください。

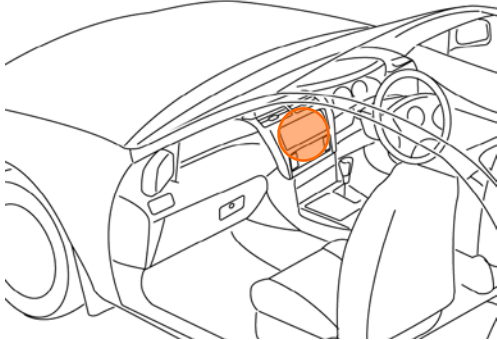
◆ステアリングリモコン信号の接続

● 型 式 : MH23S

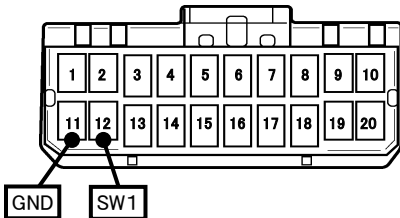
● タ イ プ : ラジオレスまたは異形オーディオ装備車

KW-1340を使用して取付ける場合は、ステアリングリモコン取り出し位置より信号を取り出して接続してください。

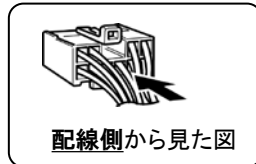
位置: 純正デッキ取付位置奥



■ステアリングリモコン信号取り出し位置



車両ハーネス20Pコネクタ(青)



■接続情報

車両信号情報				ナビ側	
信号	端子番号	線色		接続コード線色	
SW1	12	茶	← 接続 →	白/青	
GND	11	赤	← 接続 →	黒	

・車両の線色は変更される場合がありますので参考情報としてください。  
・ナビ側の接続コードの茶色コードは使用しません。