

MRワゴン(H23. 1~H27. 12)

- ◆取付適合情報
- ◆車両側車速・パーキング・リバース信号接続情報
- ◆ステアリングリモコン信号接続情報

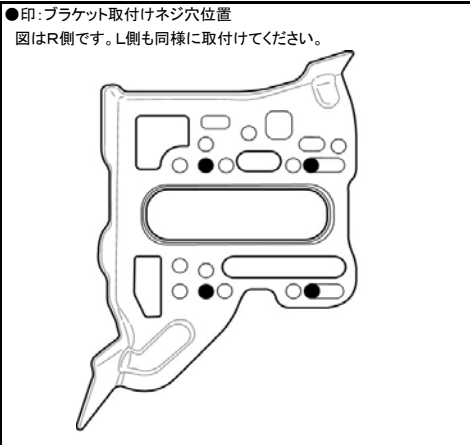
◆取付適合情報

年式	型式	タイプ	取付位置	2DIN			2DINワイド			車両コネクタ
				取付可否	取付キット	変換コード	取付可否	取付キット	変換コード	
H23. 1 S H27. 12	MF33S	ラジオレス	上段	◎3, 4	不要	KW-2350D + KW-1950	取付可否	取付キット	変換コード	SU-02
		下段	◎3, 4	不要						
		異形オーディオ 装備タイプ 注8	上段	◎3, 4	スズキ純正部品					
			下段	◎3, 4	スズキ純正部品					

注記

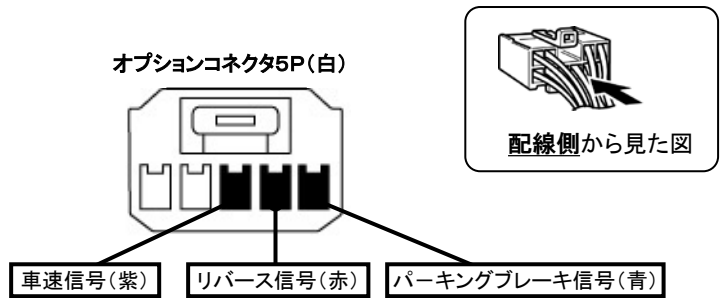
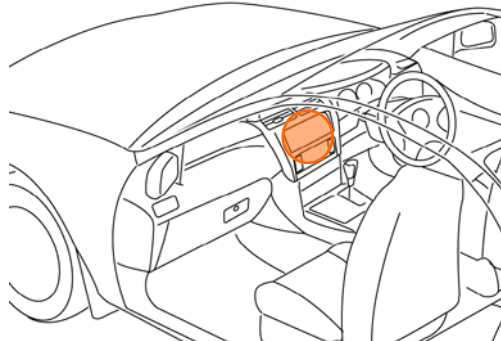
- メーカーオプションのナビ、オーディオ装備車は未調査です。
- ディーラー等で下記に記載した純正部品を購入して取付けてください。
  - オーディオ交換ガーニッシュ(純正品番:73820-50M00-JLC)が必要です。
  - スクリュ(交換ガーニッシュ取付用、純正品番:03541-0516A)が4本必要です。
 オーディオ取付用ブラケットは装備されているブラケットを使用します。  
 なお、車両に装備されているバックカメラの使用はできません。
- 本体を取付ける際は、下記のブラケット取付けネジ穴位置を参照してください。その際、クラスターパネルより約5mm奥に入り込みます。
- ステアリングオーディオスイッチ装備車の場合、ステアリングオーディオスイッチの使用が可能です。
- ディーラーオプションのバックカメラを使用する場合は、KW-1950が必要です。AVN-D10の後方録画は動作検証を行なっていません。
- KW-2350Dは車両コネクタとダイレクト接続が可能です。  
ナビ本体に付属の電源コードを使用する場合はKW-1340を使用してください。
- この場合も、ディーラーオプションのバックカメラを使用する際は、KW-1950が必要です。AVN-D10の後方録画は動作検証を行なっていません。
- KW-1340を使用する場合、ステアリングオーディオスイッチの接続は「◆ステアリングリモコン信号の接続」をご参照ください。
- 車両に装備されているバックカメラの使用はできません。

●ブラケット取付けネジ穴位置



◆車両側車速・パーキング・リバース信号の接続

位置:純正デッキ取付位置奥



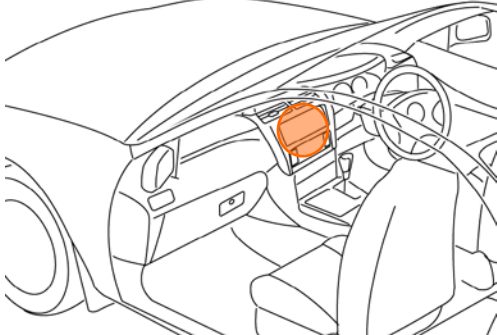
・車両の(線色)は変更される場合がありますので参考情報としてください。

MRワゴン(H23. 1~H27. 12)

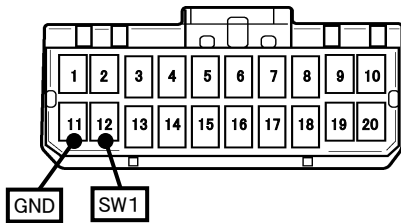
◆ステアリングリモコン信号の接続

- 型 式 : MF33S
- タ イ プ : 10th アニバーサリー リミテッド または Xセレクション  
KW-1340を使用して取付ける場合は、ステアリングリモコン取り出し位置より信号を取り出して接続してください。

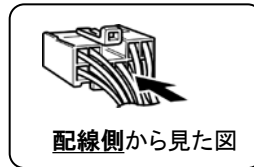
位置: 純正デッキ取付位置奥



■ステアリングリモコン信号取り出し位置



車両ハーネス20Pコネクタ(青)



■接続情報

車両信号情報				ナビ側	
信号	端子番号	線色		接続コード線色	
SW1	12	若草	← 接続 →	白/青	
GND	11	灰	← 接続 →	黒	

- ・車両の線色は変更される場合がありますので参考情報としてください。
- ・ナビ側の接続コードの茶色コードは使用しません。