

サンバーバン(H30.12~)

- ◆取付適合情報
- ◆車両側車速・パーキング・リバース信号接続情報

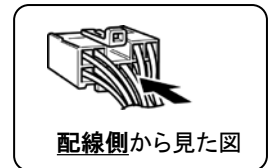
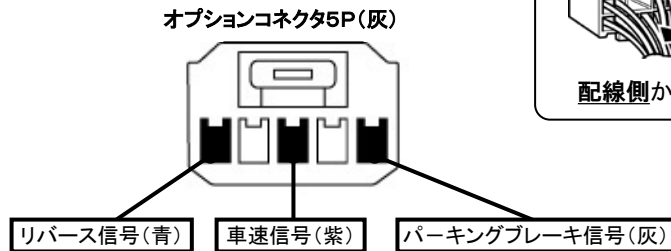
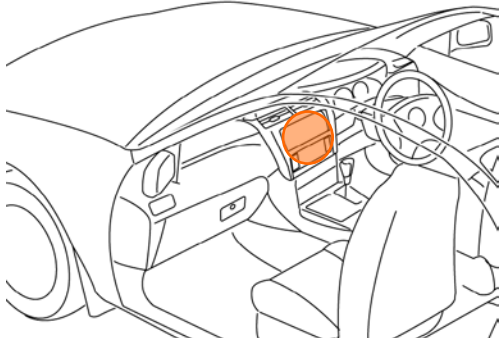
◆取付適合情報

年式	型式	タイプ	取付位置	2DIN			2DINワイド			車両コネクタ	
				取付可否	取付キット	変換コード	取付可否	取付キット	変換コード		
H30.12 注1, 2, 8	S321B S331B	スピーカ内蔵 1DINラジオ 装備タイプ 注4	上段	◎	スバル純正部品 注3	KW-218T 注6, 7	◎	不要	不要	SB-05	
			下段								
		ラジオレス	上段	◎	スバル純正部品 注3, 5		◎	スバル純正部品 注5			
			下段								

注記 1. 令和1年5月時点のハイゼット カーゴの調査結果を基に作成した情報です。調査日以降に発売された車両に関する情報は含まれませんので、ご注意ください。
 2. メーカーオプションのナビ、オーディオ装備車は未調査です。
 3. クラスタパネル開口が100×200mmと大きいため、ディーラー等で下記に記載した純正部品を購入して取付けてください。
 ・DIN用取付けパネル(純正品番:86221B5010)が2個必要です。
 なお、取付ける際、取付けパネルの加工が必要です。ブラケットと当たる部分をカットしてください。
 4. スピーカ内蔵型1DINラジオ装備タイプに取付ける際は、純正スピーカの取付けが必要です。
 5. オーディオ取付け用ブラケットが装備されていません。ディーラー等で下記に記載した純正部品を購入して取付けてください。
 ・ナビ・オーディオ取付けキット(オーディオ取付けブラケット)(純正品番:08606F5007)が必要です。
 6. KW-218Tは車両コネクタとダイレクト接続が可能です。
 ナビ本体に付属の電源コードを使用する場合はKW-1128を使用してください。
 7. KW-218Tに同梱のステアリングリモコン用変換ハーネス(20P-28P)は使用しません。
 8. アイドリングストップ搭載車の場合、車両のご使用状況やバッテリーの状態などにより、エンジン再始動時にAVN本体が再起動する場合があります。

◆車両側車速・パーキング・リバース信号の接続

位置: 純正デッキ取付位置奥



・車両の(線色)は変更される場合がありますので参考情報としてください。