

サンバートラック(H30. 6～)

- ◆ 取付適合情報
- ◆ 車両側車速・パーキング・リバース信号接続情報

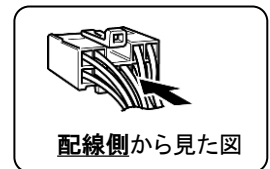
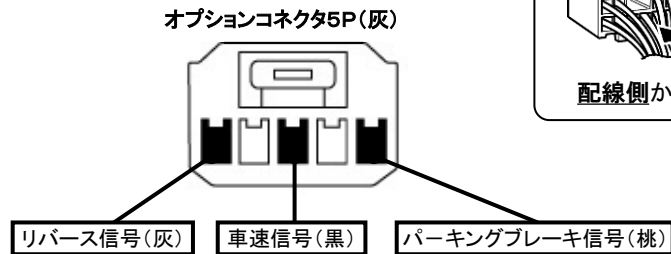
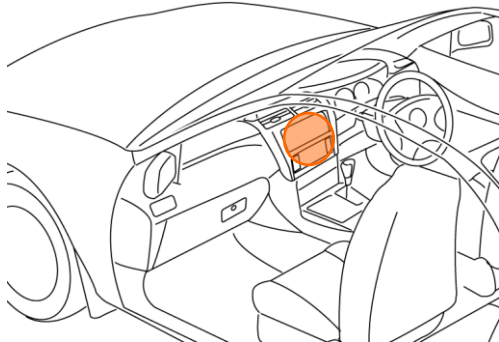
◆ 取付適合情報

年式	型式	タイプ	取付位置	2DIN			2DINワイド			車両コネクタ
				取付可否	取付キット	変換コード	取付可否	取付キット	変換コード	
H30. 6 S	S500J S510J	スピーカー内蔵 1DINラジオ 装備タイプ 注5	上段	◎4	スバル純正部品 注3	KW-218T 注7, 8	◎4	不要	不要	SB-05
			下段							
		ラジオレス	上段	◎4	スバル純正部品 注3, 6	◎4	スバル純正部品 注6			
			下段							

注記 1. 令和2年3月時点のピクストラックの調査結果を基に作成した情報です。調査日以降に発売された車両に関する情報は含まれませんので、ご注意ください。
 2. メーカーオプションのナビ、オーディオ装備車は未調査です。
 3. クラスタ開口が100×200mmと大きいので、ディーラー等で下記に記載した純正部品を購入して取付けてください。
 ・DIN用取付けパネル(純正品番:86221B5010)が2個必要です。
 4. Aピラーカバー非装備車は市販のクランパー等を使用してフィルムアンテナコード等を車両に固定して配線してください。
 5. スピーカ内蔵1DINラジオ装備タイプに取付ける際は、純正スピーカの取付けが必要です。
 6. オーディオ取付け用ブラケットが装備されていません。ディーラー等で下記に記載した純正部品を購入して取付けてください。
 ・ナビ・オーディオ取付けキット(オーディオ取付けブラケット)(純正品番:08606F5006)が必要です。
 7. KW-218Tは車両コネクタとダイレクト接続が可能です。
 ナビ本体に付属の電源コードを使用する場合はKW-1128を使用してください。
 8. KW-218Tに同梱のステアリングリモコン用変換ハーネス(20P-28P)は使用しません。

◆ 車両側車速・パーキング・リバース信号の接続

位置: 純正デッキ取付位置奥



・車両の(線色)は変更される場合がありますので参考情報としてください。