

プレオ プラス(H29. 5～)

- ◆取付適合情報
- ◆車両側車速・パーキング・リバース信号接続情報

◆取付適合情報

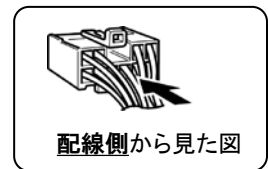
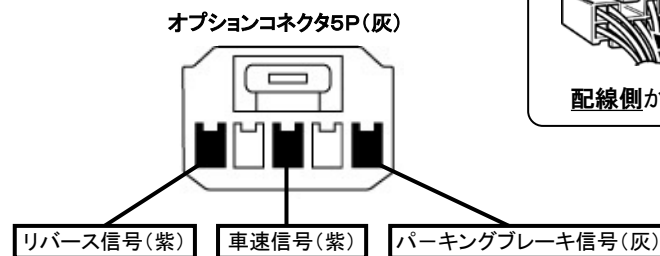
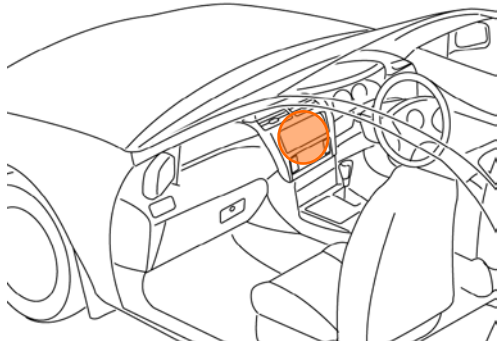
年式	型式	タイプ	取付位置	2DIN			2DINワイド			車両コネクタ	
				取付可否	取付キット	変換コード	取付可否	取付キット	変換コード		
H29. 5 S	LA350F LA360F	ラジオレス	上段	◎	スバル純正部品 注2	KW-218T	◎	スバル純正部品 注4	不要	SB-05	
			下段								
		インテグレート ネットオーディオ 装備タイプ	上段	◎	スバル純正部品 注3		◎	不要			不要
			下段								
		ナビアップ グレードパック 装備タイプ 注5	上段	◎	スバル純正部品 注2		◎	スバル純正部品 注4			
			下段								

注記

- 平成29年12月時点の調査結果に基づく情報です。調査日以降に発売された車両に関する情報は含まれませんので、ご注意ください。
- オーディオ取付け用ブラケットが装備されていません。ディーラー等で下記に記載した純正部品を購入して取付けてください。
 - ・ナビ・オーディオ取付けキット(オーディオ取付けブラケット)(純正品番:08606F2032)が必要です。
 - ・クラスター開口が100×200mmと大きいため、エスカッション(純正品番:86221B5010)が2個必要です。
- ディーラー等で下記に記載した純正部品を購入して取付けてください。
 - ・クラスター開口が100×200mmと大きいため、エスカッション(純正品番:86221B5010)が2個必要です。
- オーディオ取付け用ブラケットが装備されていません。ディーラー等で下記に記載した純正部品を購入して取付けてください。
 - ・ナビ・オーディオ取付けキット(オーディオ取付けブラケット)(純正品番:08606F2032)が必要です。
- 車両に装備されているGPSアンテナの使用はできません。また、バックカメラの使用可否は未調査です。
- KW-218Tは車両コネクタとダイレクト接続が可能です。
ナビ本体に付属の電源コードを使用する場合はKW-1128を使用してください。
- KW-218Tに同梱のステアリングリモコン用変換ハーネス(20P-28P)は使用しません。
- アイドリングストップ搭載車の場合、車両のご使用状況やバッテリーの状態などにより、エンジン再始動時にAVN本体が再起動する場合があります。

◆車両側車速・パーキング・リバース信号の接続

位置: 純正デッキ取付位置奥



・車両の(線色)は変更される場合がありますので参考情報としてください。