

NV350キャラバン(バン)(H28. 11~H29. 7)

- ◆取付適合情報
- ◆車両側車速・パーキング・リバース信号接続情報

◆取付適合情報

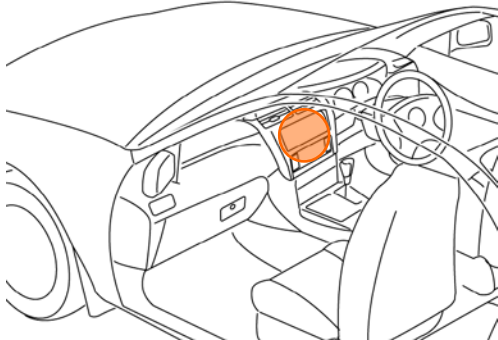
年式	型式	タイプ	取付位置	2DIN			2DINワイド			車両コネクタ
				取付可否	取付キット	変換コード	取付可否	取付キット	変換コード	
H28. 11 5 H29. 7	VR2E26 VW2E26 CS4E26 VW4E26 VW6E26 CW8E26	ラジオレス	上段	◎2, 3	不要	KW-318N + KW-1690 注4, 5				NI-01
			下段							
		AM/FMラジオ 装備タイプ	上段	未調査	未調査	未調査				未調査
			下段							

注記

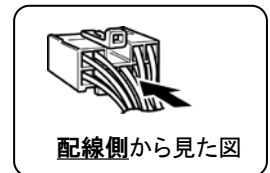
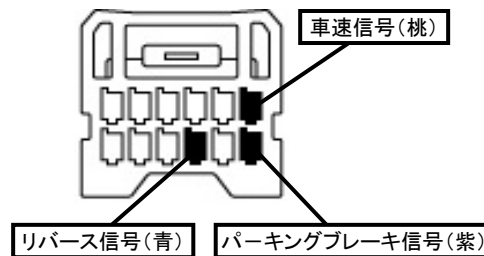
1. メーカーオプションのナビ、オーディオ装備車は未調査です。
2. 取付ける際はブラケットの凸部を平らにして取付けてください。
3. AT車に取付けた際、画面オープン時やCD、DVD等を入れる場合にシフトをP位置に入れる時、シフトを握る手が画面に当たるおそれがあります。シフトをPに入れる場合は画面をクローズにしてください。
4. KW-318Nは車両コネクタとダイレクト接続が可能です。ナビ本体に付属の電源コードを使用する場合はKW-1282を使用してください。なお、KW-1282を使用する場合は、ラジオアンテナ変換コード(KW-1690)は不要です。
5. KW-318Nを使用する場合、IG端子は使用しません。

◆車両側車速・パーキング・リバース信号の接続

位置: 純正デッキ取付位置奥



オプションコネクタ12P(白)



・車両の(緑色)は変更される場合がありますので参考情報としてください。