

NV350キャラバン(バン)(H24. 6~H28. 11)

- ◆取付適合情報
- ◆車両側車速・パーキング・リバース信号接続情報

◆取付適合情報

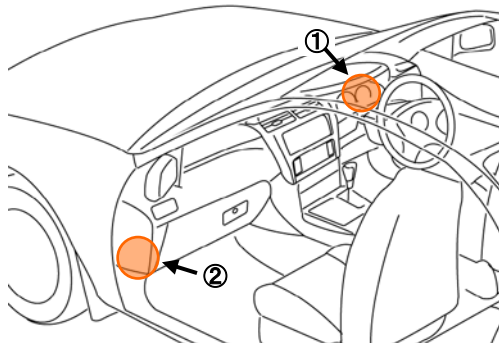
年式	型式	タイプ	取付位置	2DIN			2DINワイド			車両コネクタ
				取付可否	取付キット	変換コード	取付可否	取付キット	変換コード	
H24. 6 S H28. 11	VR2E26 VW2E26 VW6E26	ラジオレス	上段	◎2, 3, 4	不要	KW-318N + KW-1690	---	---	※センタークラスター開口サイズが異なるため	NI-01
			下段							
	CS4E26 CW4E26 CW8E26	1DINオーディオ 装備タイプ	上段	◎2, 3, 4	不要					
			下段							

注1 注5, 6

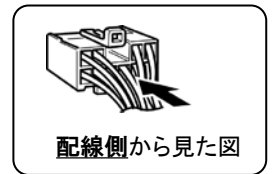
注記 1. メーカーオプションのナビ、オーディオ装備車は未調査です。
 2. 取付ける際はブラケットの凸部を平らにして取付けてください。
 3. クラスターパネル開口がDINサイズより少し大きいので、上下に隙間ができます。
 4. AT車に取付けた際、画面オープン時やCD、DVD等を入れる場合にシフトをP位置に入れる時、シフトを握る手が画面に当たるおそれがあります。
 シフトをPに入れる場合は画面をクローズにしてください。
 また、画面オープン時やCD、DVD等を入れる場合はインパネ(オーディオ取付位置L側の下)に装備されているカップホルダーの使用はできません。
 5. KW-318Nは車両コネクタとダイレクト接続が可能です。
 ナビ本体に付属の電源コードを使用する場合はKW-1282を使用してください。
 なお、KW-1282を使用する場合は、ラジオアンテナ変換コード(KW-1690)は不要です。
 6. KW-318Nを使用する場合、IG端子は使用しません。

◆車両側車速・パーキング・リバース信号の接続

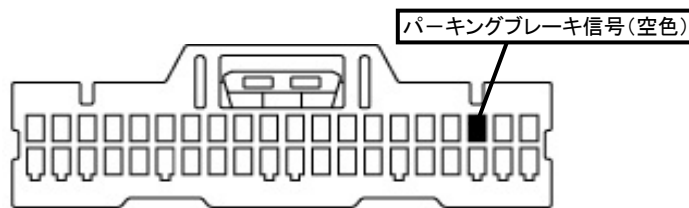
- ①位置: メーターユニット裏
- ②位置: グローブボックスL側奥のヒューズボックス内



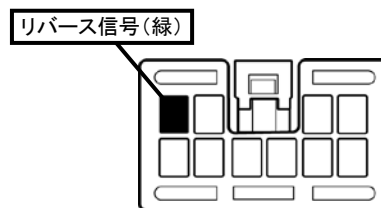
①メーターユニットコネクタ40P(白)



②ヒューズボックス内コネクタ40P(白)



②ヒューズボックス内コネクタ10P(白)



・車両の(線色)は変更される場合がありますので参考情報としてください。