

ジューク(H25. 8~H27. 11)

- ◆取付適合情報
- ◆車両側車速・パーキング・リバース信号接続情報

◆取付適合情報

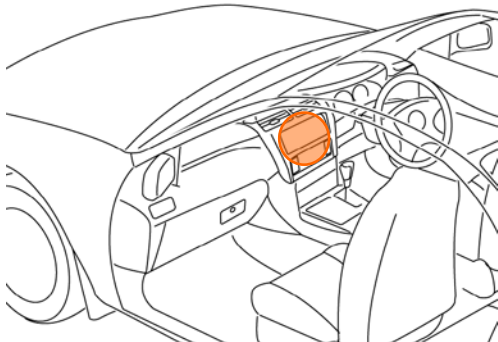
年式	型式	タイプ	取付位置	2DIN			2DINワイド			車両コネクタ
				取付可否	取付キット	変換コード	取付可否	取付キット	変換コード	
H26. 7 S H27. 11 注1, 2, 6	F15 YF15 NF15	ラジオレス	上段 下段	◎3	不要	KW-318N + KW-1690 注4, 5	◎	不要	KW-318N + KW-1690 + KW-518 注5	NI-01
H25. 8 S H26. 7 注2	F15 YF15 NF15	ラジオレス	上段 下段	未調査	未調査	未調査	未調査	未調査	未調査	未調査

注記 1. メーカーオプションのナビ、オーディオ装備車は未調査です。
 2. 標準装備では全タイプ、ラジオレス仕様です。
 3. クラスタ開口が100×200mmと大きいので、左右に約10mmの隙間ができます。市販のスポンジテープ(厚さ10mm)等を本体の側面に貼り付け、隙間を埋めて取付けてください。
 4. KW-318Nは車両コネクタとダイレクト接続が可能です。
 ナビ本体に付属の電源コードを使用する場合はKW-1282を使用してください。
 なお、KW-1282を使用する場合は、ラジオアンテナ変換コード(KW-1690)は不要です。
 5. KW-318Nを使用する場合、IG端子は使用しません。
 6. アイドリングストップ搭載車の場合、車両のご使用状況やバッテリーの状態などにより、エンジン再始動時にAVN本体が再起動する場合があります。

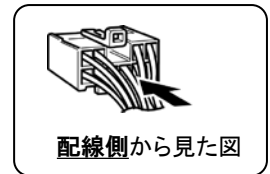
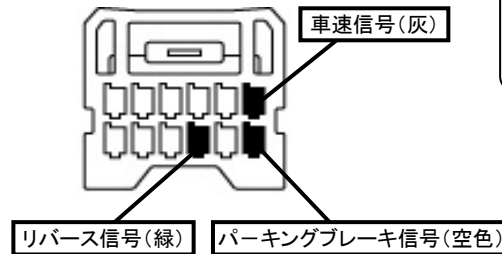
◆車両側車速・パーキング・リバース信号の接続

●年 式 : H26. 7~H27. 11

位置: 純正デッキ取付位置奥



オプションコネクタ12P(白)



・車両の(緑色)は変更される場合がありますので参考情報としてください。