

エルグランド(H16. 8~H26. 1)

- ◆取付適合情報
- ◆車両側車速・パーキング・リバース信号接続情報

◆取付適合情報

| 年式                    | 型式                             | タイプ                | 取付位置 | 2DIN  |       |                                      | 2DINワイド |       |  | 車両コネクタ |     |
|-----------------------|--------------------------------|--------------------|------|-------|-------|--------------------------------------|---------|-------|--|--------|-----|
|                       |                                |                    |      | 取付可否  | 取付キット | 変換コード                                | 取付可否    | 取付キット | 変換コード  |        |     |
| H22. 8<br>┆<br>H26. 1 | TE52<br>TNE52<br>PE52<br>PNE52 | ラジオレス              | 上段   | ◎2, 3 | 不要    | KW-318N<br>+<br>KW-1690<br><br>注5, 6 | ◎       | 不要    | KW-318N<br>+<br>KW-1690<br>+<br>KW-518<br><br>注6 | NI-01  |     |
|                       |                                |                    | 下段   |       |       |                                      |         |       |  |        |     |
|                       |                                | カーウイングスナビゲーションシステム | 上段   | ×4    | ---   | ---                                  | ---     | ×4    | ---  |        | --- |
|                       |                                |                    | 下段   |       |       |                                      |         |       |  |        |     |
| H16. 8<br>┆<br>H22. 8 | ME51<br>MNE51<br>E51<br>NE51   | ラジオレス              | 上段   | ×7    | ---   | ---                                  | ---     | ---   | ---  | NI-02  |     |
|                       |                                |                    | 下段   |       |       |                                      |         |       |  |        |     |
|                       |                                | 異形オーディオ装備タイプ       | 上段   | ×8    | ---   | ---                                  | ---     | ---   | ---  |        | --- |
|                       |                                |                    | 下段   |       |       |                                      |         |       |  |        |     |

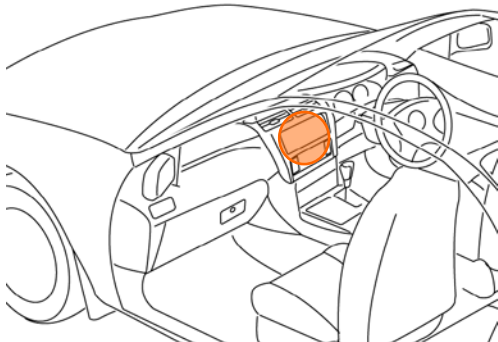
注記

- メーカーオプションのナビ、オーディオ装備車は未調査です。
- 取付ける際はブラケットの凸部を平らにして取付けてください。
- クラスター開口が100×200mmと大きいので、左右に約10mmの隙間ができます。市販のスポンジテープ(厚さ10mm)等を本体の側面に貼り付け、隙間を埋めて取付けてください。
- ラジオレス車専用クラスターパネル(純正品番:6871-1JA2A)、ラジオレス車専用ブラケット(純正品番:R側・28038-1JB1A、L側・28039-1JB1A)を購入すれば物理的には取付けが可能ですが、電源、スピーカコード等を900mmの延長が必要になり、イルミネーション電源がオーディオコネクタまで配線されていなかったり、装備されている機能(バックカメラ、フロントカメラ、サイドカメラ、アラウンドビュー、マルチファンクションスイッチ等)が使用できなくなるため、取付けは推奨できません。
- KW-318Nは車両コネクタとダイレクト接続が可能です。ナビ本体に付属の電源コードを使用する場合はKW-1282を使用してください。なお、KW-1282を使用する場合は、ラジオアンテナ変換コード(KW-1690)は不要です。
- KW-318Nを使用する場合、IG端子は使用しません。
- 取付けキットおよび変換コードがないため、取付けできません。
- オーディオはモジュール型パネル一体式大型異形オーディオのため、取付けできません。

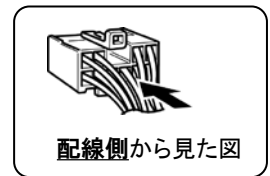
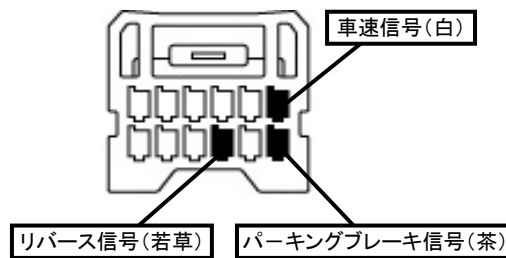
◆車両側車速・パーキング・リバース信号の接続

●年 式 : H22. 8~H26. 1

位置: 純正デッキ取付位置奥



オプションコネクタ12P(白)



・車両の(緑色)は変更される場合がありますので参考情報としてください。