

キューブ(H20. 11~H28. 7)

- ◆取付適合情報
- ◆車両側車速・パーキング・リバース信号接続情報

◆取付適合情報

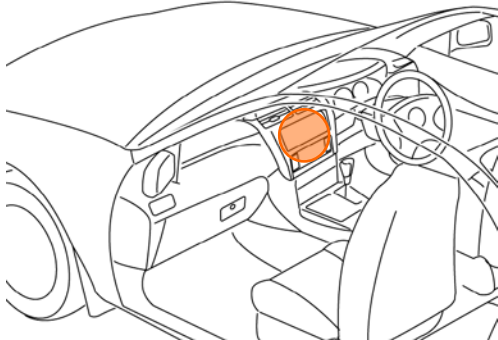
年式	型式	タイプ	取付位置	2DIN			2DINワイド			車両コネクタ
				取付可否	取付キット	変換コード	取付可否	取付キット	変換コード	
H20. 11 S H28. 7	Z12 NZ12	ラジオレス	上段 下段	◎4	日産純正部品	KW-318N + KW-1690	◎4	不要	KW-318N + KW-1690 + KW-518	NI-01
注1, 2				注3			注5, 6			注6

注記

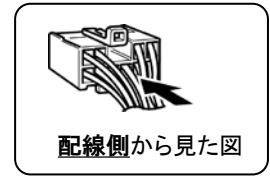
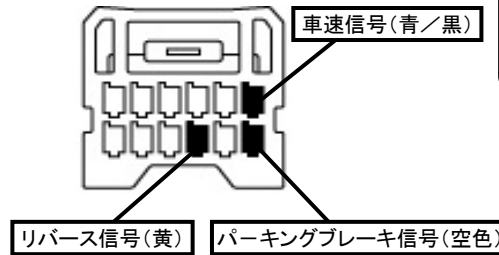
- メーカーオプションのナビ、オーディオ装備車は未調査です。
- 標準装備では全タイプ、ラジオレス仕様です。
- クラスター開口が100×200mmと大きいため、ディーラー等で下記に記載した純正部品を購入して取付けてください。  
・DINサイズ用クラスターパネル(純正品番:68260-1FC0B)が必要です。  
記載した純正品番はパネル色ブラックです。その他のパネル色につきましてはディーラー等にご相談ください。
- 画面オープン時にシフト操作は行わないでください。ハンドルチルト位置によってはシフトを握る手が画面に当たる場合があります。
- KW-318Nは車両コネクタとダイレクト接続が可能です。  
ナビ本体に付属の電源コードを使用する場合はKW-1282を使用してください。  
なお、KW-1282を使用する場合は、ラジオアンテナ変換コード(KW-1690)は不要です。
- KW-318Nを使用する場合、IG端子は使用しません。

◆車両側車速・パーキング・リバース信号の接続

位置: 純正デッキ取付位置奥



オプションコネクタ12P(白)



・車両の(緑色)は変更される場合がありますので参考情報としてください。