

タウンボックス(H12. 11~H23. 11)

- ◆取付適合情報
- ◆車両側車速・パーキング・リバース信号接続情報

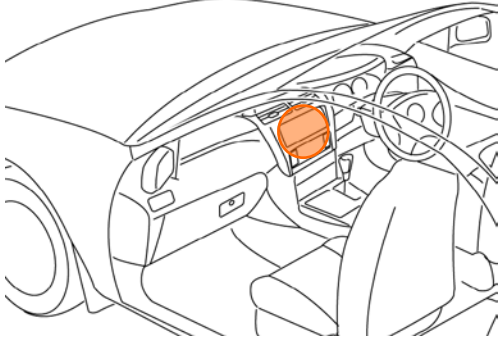
◆取付適合情報

年式	型式	タイプ	取付位置	2DIN			2DINワイド			車両コネクタ
				取付可否	取付キット	変換コード	取付可否	取付キット	変換コード	
H22. 1 S H23. 11	U61W U62W	未調査	上段	未調査	未調査	未調査	※センタークラスター開口サイズが異なるため			未調査
			下段							
H12. 11 S H22. 1	U61W U62W U63W U64W	1DINオーディオ 装備タイプ	上段	◎3	三菱純正部品	KW-1165	※センタークラスター開口サイズが異なるため			MI-01
			下段							
		2DINオーディオ 装備タイプ	上段	◎3						
			下段							
注1										
注2										
注記	1. メーカーオプションのナビ、オーディオ装備車は未調査です。 2. 車両に標準装備されているブラケットで取付けると本体がパネルより約10mm奥へ入り込みます。ディーラー等で下記に記載した純正部品を購入して取付けてください。 ・オーディオ取付け用ブラケット(純正品番:MZ598182)が必要です。 取付ける際はブラケットの凸部を平らにして取付けてください。 3. クラスターパネル開口がDINサイズより少し大きいので、隙間ができます。									

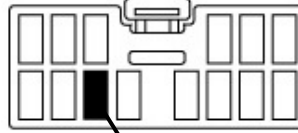
タウンボックス(H12. 11~H23. 11)

◆車両側車速・パーキング・リバース信号の接続

- 年 式 : H14. 8~H22. 1  
位置:純正デッキ取付位置奥  
※リバース信号、パーキングブレーキ信号は未調査です。



オーディオコネクタ14P(白)



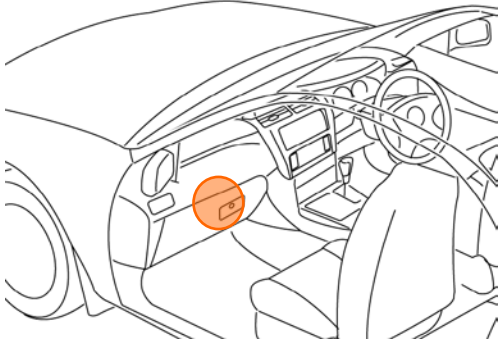
車速信号(白/青)



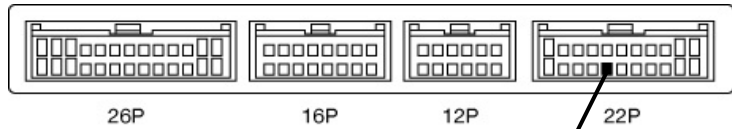
配線側から見た図

・車両の(線色)は変更される場合がありますので参考情報としてください。

- 年 式 : H12. 11~ H14. 8
- タイプ : AT車  
位置:グローブボックス奥ECUコネクタ  
※リバース信号、パーキングブレーキ信号は未調査です。



ECUコネクタ22P(白)



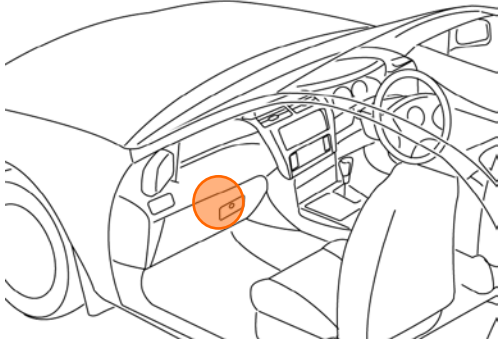
車速信号(白/青)



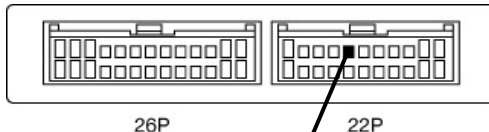
配線側から見た図

・車両の(線色)は変更される場合がありますので参考情報としてください。

- 年 式 : H12. 11~H14. 8
- タイプ : MT車  
位置:グローブボックス奥ECUコネクタ  
※リバース信号、パーキングブレーキ信号は未調査です。



ECUコネクタ22P(白)



車速信号(白/青)



配線側から見た図

・車両の(線色)は変更される場合がありますので参考情報としてください。