

トッポ(H20. 9~H25. 4)

- ◆取付適合情報
- ◆車両側車速・パーキング・リバース信号接続情報

◆取付適合情報

年式	型式	タイプ	取付位置	2DIN			2DINワイド			車両コネクタ		
				取付可否	取付キット	変換コード	取付可否	取付キット	変換コード			
H20. 9 5 H25. 4	H82A	標準1DIN オーディオ 装備タイプ	上段	◎2, 4, 5	不要	KW-1165	※センタークラスター開口サイズが異なるため	MI-01	未調査			
			下段									
		ラジオレス	上段	◎4, 5	三菱純正部品 注3							
			下段									
		異形オーディオ 装備タイプ	上段	未調査	未調査					未調査	未調査	未調査
			下段									

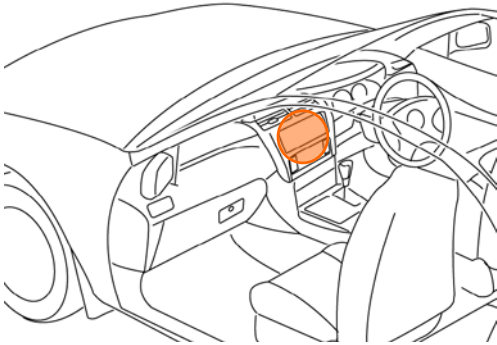
注1

注記

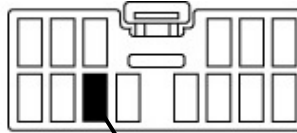
1. メーカーオプションのナビ、オーディオ装備車は未調査です。
2. 取付ける際はブラケットの凸部を平らにして取付けてください。
3. オーディオ取付け用ブラケットが装備されていません。ディーラー等で下記に記載した純正部品を購入して取付けてください。
・オーディオ取付け用ブラケット(純正品番: MZ598182)が必要です。
取付ける際はブラケットの凸部を平らにして取付けてください。
4. クラスターパネル開口がDINサイズより少し大きいため、隙間ができます。
5. 画面オープン時シフトをP位置に入れる際、シフトを握る手が画面に当たります。
シフトをPに入れる場合は画面をクローズにしてください。

◆車両側車速・パーキング・リバース信号の接続

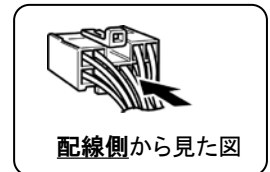
位置: 純正デッキ取付位置奥
※パーキングブレーキ信号は未調査です。



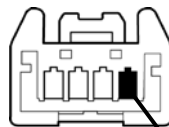
オーディオコネクタ14P(白)



車速信号(水色)



オプションコネクタ4P(白)



リバース信号(若草)

・車両の(緑色)は変更される場合がありますので参考情報としてください。