

eKカスタム(H25. 6~H27. 10)

- ◆取付適合情報
- ◆車両側車速・パーキング・リバース信号接続情報
- ◆ステアリングリモコン信号接続情報

◆取付適合情報

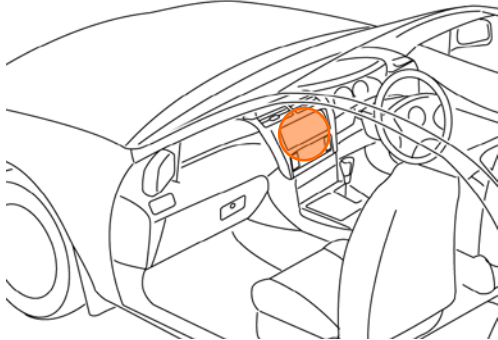
| 年式                     | 型式   | タイプ   | 取付位置 | 2DIN     |        |                         | 2DINワイド  |       |  | 車両コネクタ |
|------------------------|------|-------|------|----------|--------|-------------------------|----------|-------|--|--------|
|                        |      |       |      | 取付可否     | 取付キット  | 変換コード                   | 取付可否     | 取付キット | 変換コード                                  |        |
| H25. 6<br>┆<br>H27. 10 | B11W | ラジオレス | 上段   | ◎4, 5, 7 | 三菱純正部品 | KW-318N<br>+<br>KW-1690 | ◎4, 6, 7 | 不要    | KW-318N<br>+<br>KW-1690<br>+<br>KW-518 | MI-04  |
| 注1, 2, 10              |      | 下段    |      |          |        |                         |          |       |  |        |

注記

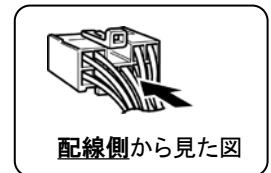
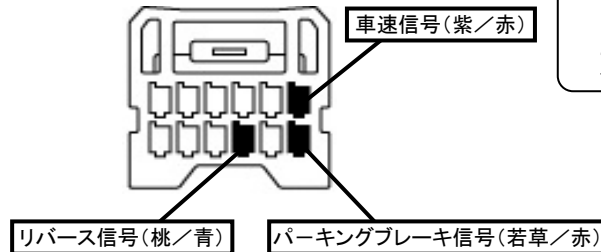
- メーカーオプションのナビ、オーディオ装備車は未調査です。
- 標準装備では全タイプ、ラジオレス仕様です。
- ディーラー等で下記に記載した純正部品を購入して取付けてください。  
・取付キット(純正品番:MZ609552)が必要です。  
なお、取付キットに同梱のM5×10mmのボルトはエスカッションを取付けるネジ穴のみに使用してください。  
その他のネジ穴には本体に同梱のM5×8mmのボルトを使用してください。
- 画面オープン時シフトをP位置に入れる際、シフトを握る手が画面に当たるおそれがあります。  
シフトをPに入れる場合は画面をクローズにしてください。
- ステアリングオーディオスイッチ装備車の場合、ステアリングオーディオスイッチの使用が可能です。接続方法は「◆ステアリングリモコン信号の接続」をご参照ください。
- ステアリングオーディオスイッチ装備車の場合、ステアリングオーディオスイッチの使用が可能です。接続方法は「◆ステアリングリモコン信号の接続」をご参照ください。  
なお、ステアリングオーディオスイッチの接続は、車両側の線径に合った市販のエレタップを使用してください。
- バックビューモニター付ルームミラーの映像をナビモニターに映し出すことはできません。
- KW-318Nは車両コネクタとダイレクト接続が可能です。  
ナビ本体に付属の電源コードを使用する場合はKW-1282を使用してください。  
なお、KW-1282を使用する場合は、ラジオアンテナ変換コード(KW-1690)は不要です。
- KW-318Nを使用する場合、IG端子は使用しません。
- アイドリングストップ搭載車の場合、車両のご使用状況やバッテリーの状態などにより、エンジン再始動時にAVN本体が再起動する場合があります。

◆車両側車速・パーキング・リバース信号の接続

位置: 純正デッキ取付位置奥



オプションコネクタ12P(白)



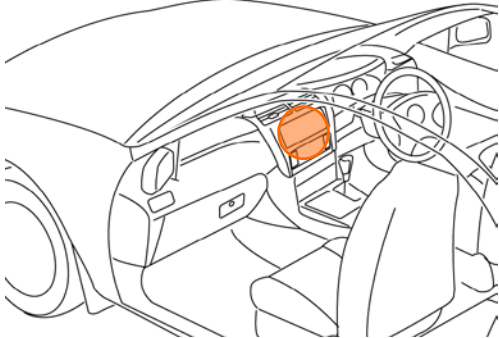
・車両の(線色)は変更される場合がありますので参考情報としてください。

eKカスタム(H25. 6~H27. 10)

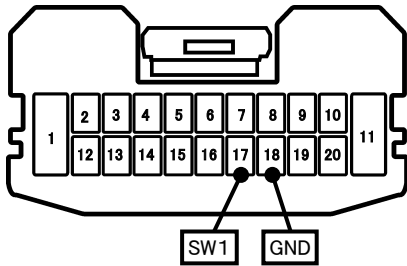
◆ステアリングリモコン信号の接続

- 型 式 : B11W
- タ イ プ : ラジオレス

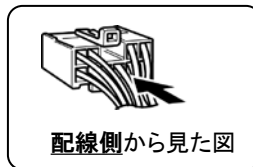
位置: 純正デッキ取付位置奥



■ステアリングリモコン信号取り出し位置



車両ハーネス20Pコネクタ(白)



■接続情報

| 車両信号情報 |      |    | ナビ側     |     |
|--------|------|----|---------|-----|
| 信号     | 端子番号 | 線色 | 接続コード線色 |     |
| SW1    | 17   | 桃  | ← 接続 →  | 白/青 |
| GND    | 18   | 若草 | ← 接続 →  | 黒   |

- ・車両の線色は変更される場合がありますので参考情報としてください。
- ・ナビ側の接続コードの茶色コードは使用しません。