

RX-8(H15. 5~H24. 6)

- ◆取付適合情報
- ◆車両側車速・パーキング・リバース信号接続情報
- ◆ステアリングリモコン信号接続情報

◆取付適合情報

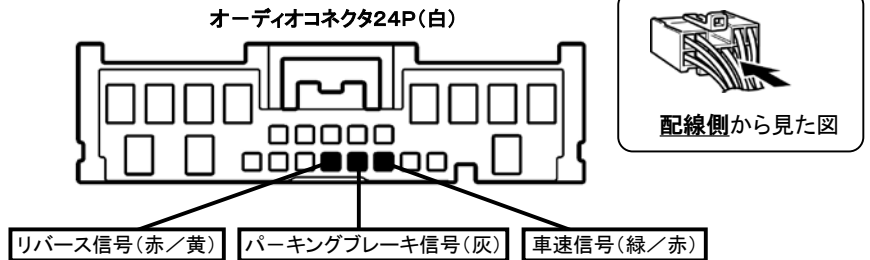
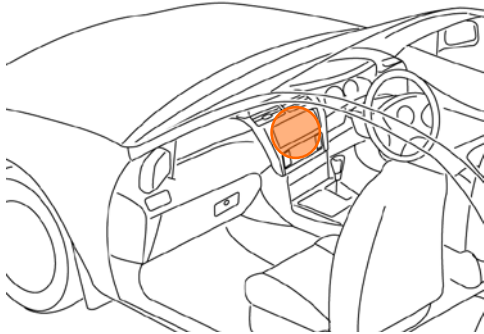
年式	型式	タイプ	取付位置	2DIN			2DINワイド			車両コネクタ
				取付可否	取付キット	変換コード	取付可否	取付キット	変換コード	
H15. 5 ~ H24. 6	SE3P	ラジオレス	上段	◎3, 4	マツダ純正部品	KW-2400D	※センタークラスター開口サイズが異なるため	MA-01		
			下段		注2	注6, 7				
		Boseサウンドシステム (異形オーディオ) 装備タイプ	上段	×5						
			下段							

注記

- メーカーオプションのナビ、オーディオ装備車は未調査です。
- オーディオ取付け用ブラケットが装備されていません。ディーラー等で下記に記載した純正部品を購入して取付けてください。  
・マツダ純正オーディオ取付けキット(純正品番:FE01 V6 025)が必要です。  
なお、クラスターパネルにマツダ純正オーディオ取付けキットを使用して本体を取付けますが、クラスターパネルがクリップのみで取付けられているため、衝撃等でクラスターパネルごと飛び出すおそれがあります。マツダ純正オーディオ取付けキットに同梱の飛び出し防止用サイドブラケットを必ず装着して取付けてください。
- ステアリングオーディオスイッチ装備車の場合、ステアリングオーディオスイッチの使用が可能です。
- 奥行確保のため、オーディオ取付位置奥のバンドクランプ(クリップ付)を取外してください。
- パネル一体式モジュール型オーディオ装備タイプは、特殊サイズのため、取付けできません。
- KW-2400Dは車両コネクタとダイレクト接続が可能です。
- 年式やグレードにより車両オーディオコネクタ内に車速信号、パーキングブレーキ信号、リバース信号が配線されていない場合があります。

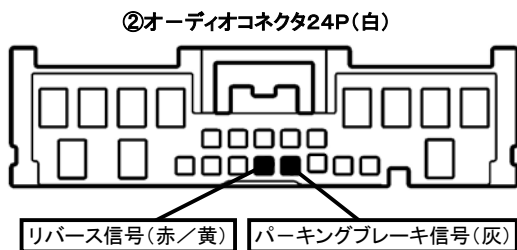
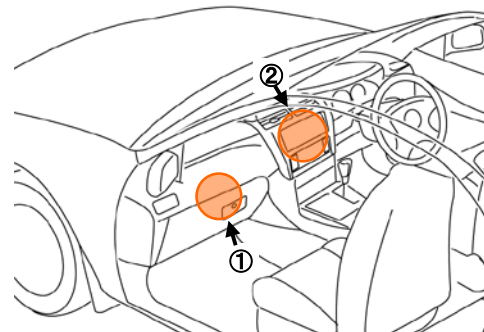
◆車両側車速・パーキング・リバース信号の接続

- 年式: H20. 6~H24. 6  
位置: 純正デッキ取付位置奥



・車両の(緑色)は変更される場合がありますので参考情報としてください。

- 年式: H15. 5~H20. 6  
①位置: グローブボックス奥のJ/B内  
②位置: 純正デッキ取付位置奥



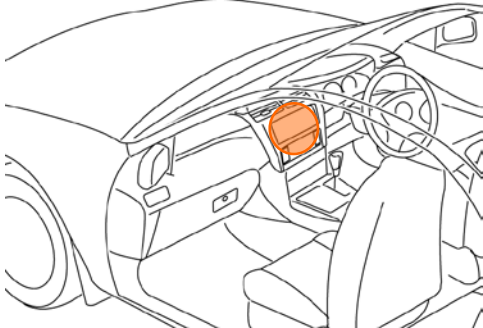
・車両の(緑色)は変更される場合がありますので参考情報としてください。

RX-8(H15. 5~H24. 6)

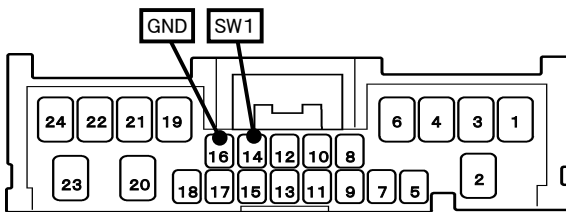
◆ステアリングリモコン信号の接続

- 型 式 : SE3P
- タ イ プ : ラジオレス

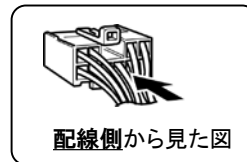
位置: 純正デッキ取付位置奥



■ステアリングリモコン信号取り出し位置



車両ハーネス24Pコネクタ(白)



■接続情報

車両信号情報					ナビ側	
信号	端子番号	線色		接続	接続コード線色	
SW1	14	赤/黒	←	→	白/青	
GND	16	緑/白	←	→	黒	

- ・車両の線色は変更される場合がありますので参考情報としてください。
- ・ナビ側の接続コードの茶色コードは使用しません。