

MPV(H18. 2~H28. 1)

- ◆取付適合情報
- ◆車両側車速・パーキング・リバース信号接続情報
- ◆ステアリングリモコン信号接続情報

◆取付適合情報

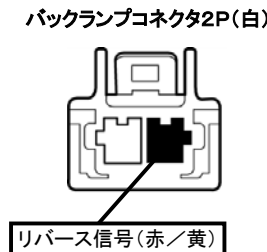
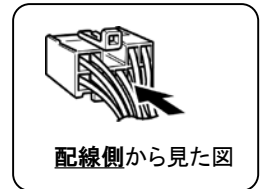
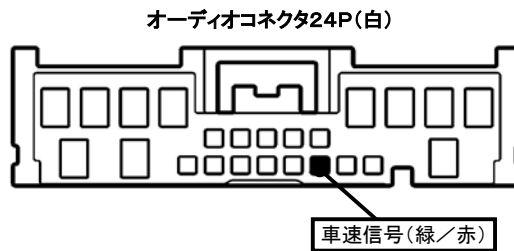
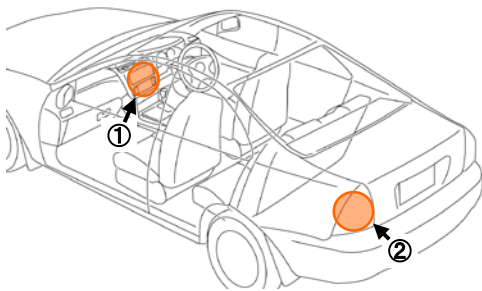
年式	型式	タイプ	取付位置	2DIN			2DINワイド			車両コネクタ
				AVN-D10 AVN-R10 AVN-P10			AVN-D10W AVN-R10W AVN-P10W			
				取付可否	取付キット	変換コード	取付可否	取付キット	変換コード	
H18. 2 ┆ H28. 1 注1, 2	LY3P	ラジオレス	上段 下段	◎4	マツダ純正部品 注3	KW-2400D 注5	※センタークラスター開口サイズが異なるため			MA-01
注記	1. メーカーオプションのナビ、オーディオ装備車は未調査です。 2. 標準装備では全タイプ、ラジオレス仕様です。 3. オーディオ取付け用ブラケットが装備されていません。ディーラー等で下記に記載した純正部品を購入して取付けてください。 ・オーディオ取付けキット(純正品番: LY01 V6 025)が必要です。 4. ステアリングオーディオスイッチ装備車の場合、ステアリングオーディオスイッチの使用が可能です。 5. KW-2400Dは車両コネクタとダイレクト接続が可能です。									

◆車両側車速・パーキング・リバース信号の接続

位置: 純正デッキ取付位置奥

- ①位置: 純正デッキ取付位置奥
- ②位置: バックランプ

※パーキングブレーキ信号の接続は未調査です。



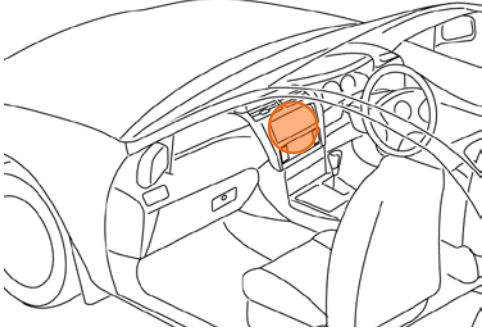
・車両の(線色)は変更される場合がありますので参考情報としてください。

MPV(H18. 2~H28. 1)

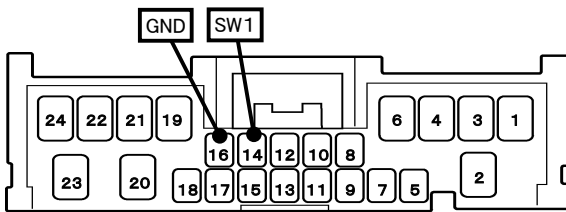
◆ステアリングリモコン信号の接続

- 型 式 : LY3P
- タ イ プ : ラジオレス

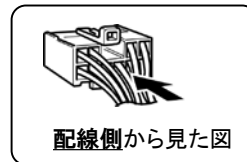
位置: 純正デッキ取付位置奥



■ステアリングリモコン信号取り出し位置



車両ハーネス24Pコネクタ(白)



配線側から見た図

■接続情報

車両信号情報			ナビ側	
信号	端子番号	線色	接続コード線色	
SW1	14	灰/黒	← 接続 →	白/青
GND	16	白/赤	← 接続 →	黒

- ・車両の線色は変更される場合がありますので参考情報としてください。
- ・ナビ側の接続コードの茶色コードは使用しません。