

バモス ホビオ(H15. 4~H27. 3)

- ◆取付適合情報
- ◆車両側車速・パーキング・リバース信号接続情報

◆取付適合情報

年式	型式	タイプ	取付位置	2DIN			2DINワイド			車両コネクタ
				取付可否	取付キット	変換コード	取付可否	取付キット	変換コード	
H24. 6 S H27. 3 注1	HJ1 HJ2 HM3 HM4	ラジオレス	上段	◎	KH-1018 + ホンダ純正部品 注2	KW-2340D + KW-1290 注3	※センタークラスター開口サイズが異なるため		HO-06	
			下段	◎						
	1DINオーディオ 装備タイプ	上段	◎	KH-1018 注4	KW-2350D + KW-1290 注4	HO-01				
		下段	◎							
H15. 4 S H24. 6 注1	HJ1 HJ2 HM3 HM4	ラジオレス	上段	◎	KH-1018 + ホンダ純正部品 注5	KW-2350D 注6, 7	※センタークラスター開口サイズが異なるため	HO-01		
			下段	◎						
	1DINオーディオ 装備タイプ	上段	◎	KH-1018	HO-01					
		下段	◎							

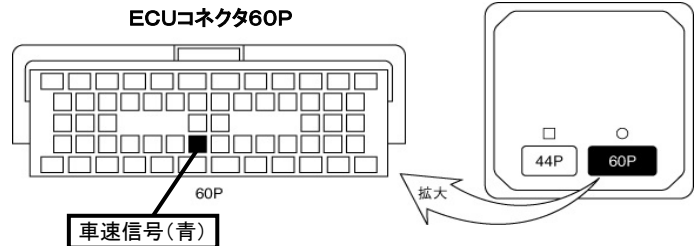
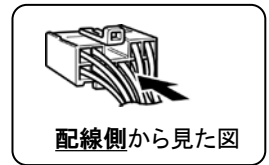
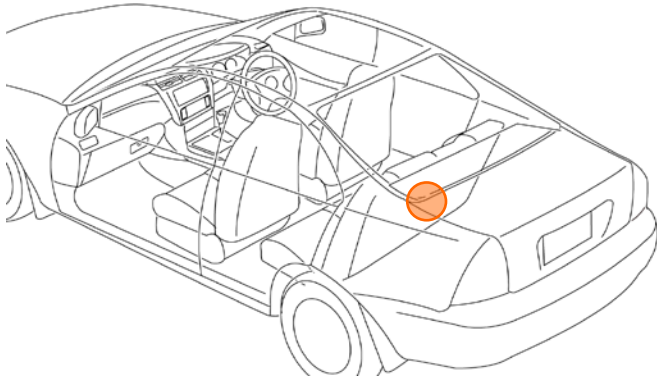
- 注記
- メーカーオプションのナビ、オーディオ装備車は未調査です。
 - オーディオ取付け用ブラケットは装備されていません。ディーラー等で下記に記載した純正部品を購入して取付けてください。
・純正アタッチメント(純正品番:08B00-S3A-000)が必要です。
 - 車両オーディオコネクタと接続する際は、注記2の純正アタッチメントキットに付属の変換コードを組合わせて接続してください。
 - KW-2350Dは車両コネクタとダイレクト接続が可能です。
ナビ本体に付属の電源コードを使用する場合はKW-1340を使用してください。
この場合も、ラジオアンテナ変換コード(KW-1290)が必要です。
 - オーディオ取付け用ブラケットは装備されていません。ディーラー等で下記に記載した純正部品を購入して取付けてください。
・純正アタッチメント(純正品番:08B01-S8R-001)が必要です。
 - H19. 2~H24. 6の車種はラジオアンテナ変換コード(KW-1290)が必要です。
 - KW-2350Dは車両コネクタとダイレクト接続が可能です。
ナビ本体に付属の電源コードを使用する場合はKW-1340を使用してください。
この場合も、H19. 2~H24. 6の車種はラジオアンテナ変換コード(KW-1290)が必要です。

バモス ホビオ(H15. 4~H27. 3)

◆車両側車速・パーキング・リバース信号の接続

●年 式 : H24. 6~H27. 3

位置:リア右席右脇下部のトリムおよびECUカバー内
※リバース信号、パーキングブレーキ信号は未調査です。



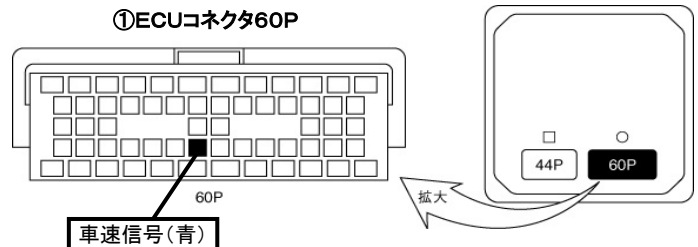
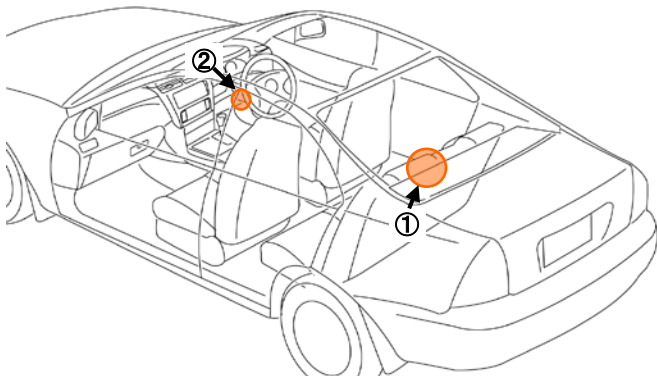
・車両の(線色)は変更される場合がありますので参考情報としてください。

●年 式 : H22. 8~H24. 6

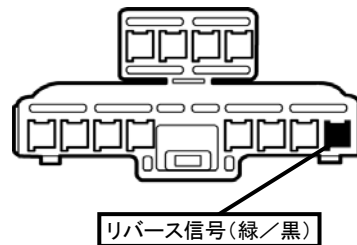
①位置:リア右席右脇下部のトリムおよびECUカバー内

②位置:運転席側カウルサイド上部ヒューズボックス内

※パーキングブレーキ信号は未調査です。



②ヒューズボックス内コネクタ4P+8P(緑)



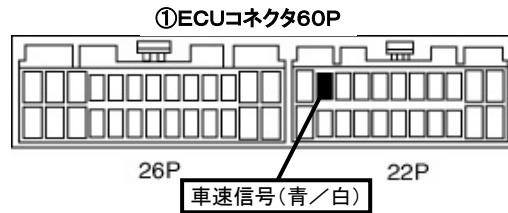
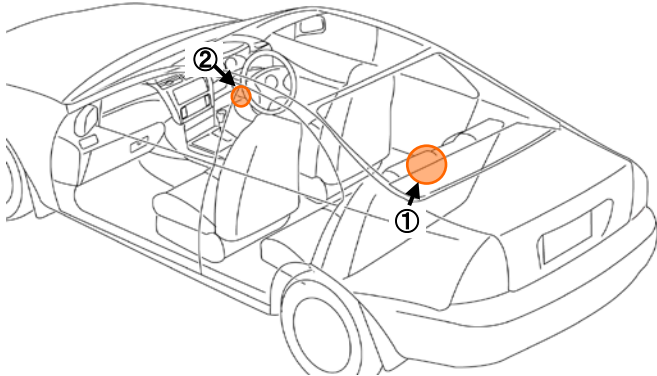
・車両の(線色)は変更される場合がありますので参考情報としてください。

●年 式 : H15. 4~H22. 8

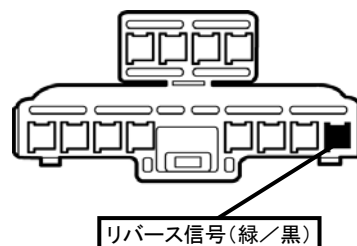
①位置:リア右席右脇下部のトリムおよびECUカバー内

②位置:運転席側カウルサイド上部ヒューズボックス内

※パーキングブレーキ信号は未調査です。



②ヒューズボックス内コネクタ4P+8P(緑)



・車両の(線色)は変更される場合がありますので参考情報としてください。