

バモス(H27. 3~H30. 5)

- ◆取付適合情報
- ◆車両側車速・パーキング・リバース信号接続情報

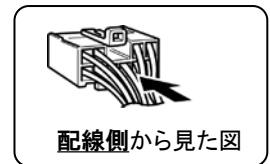
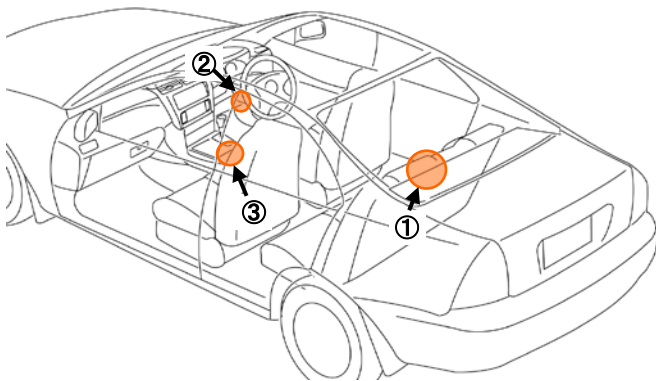
◆取付適合情報

年式	型式	タイプ	取付位置	2DIN			2DINワイド			車両コネクタ
				取付可否	取付キット	変換コード	取付可否	取付キット	変換コード	
H27. 3 5 H30. 5	HM1 HM2	ラジオレス	上段 下段	◎	KH-1018 + ホンダ純正部品	KW-2340D + KW-1292				HO-06
注1, 2					注3	注4	※センタークラスター開ロサイズが異なるため			

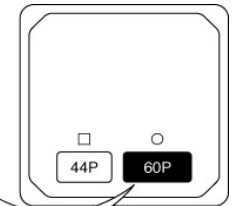
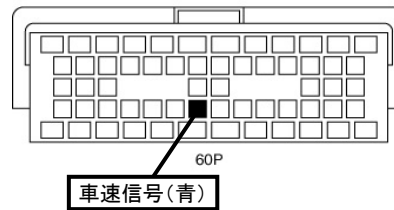
- 注記
1. メーカーオプションのナビ、オーディオ装備車は未調査です。
 2. 標準装備では全タイプ、ラジオレス仕様です。
 3. オーディオ取付け用ブラケットは装備されていません。ディーラー等で下記に記載した純正部品を購入して取付けてください。
・純正アタッチメント(純正品番:08B00-S3A-000)が必要です。
 4. 車両オーディオコネクタと接続する際は、注記3の純正アタッチメントに付属の変換コードを組合わせて接続してください。

◆車両側車速・パーキング・リバース信号の接続

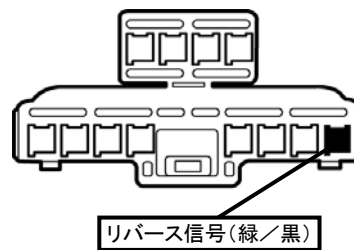
- ①位置: リア右席右脇下部のトリムおよびECUカバー内
- ②位置: 運転席側カウルサイド上部ヒューズボックス内
- ③位置: パーキングブレーキ



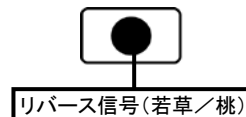
①ECUコネクタ60P



②ヒューズボックス内コネクタ4P+8P(緑)



③パーキングブレーキコネクタ1P(白)



・車両の(線色)は変更される場合がありますので参考情報としてください。