

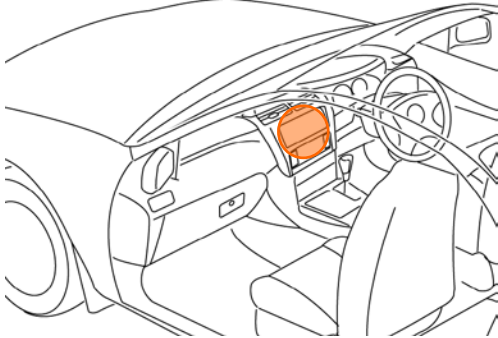


ステップワゴン／ステップワゴン スパーダ (H28. 5～H29. 9)

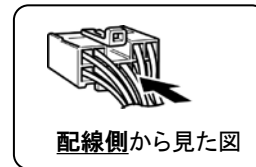
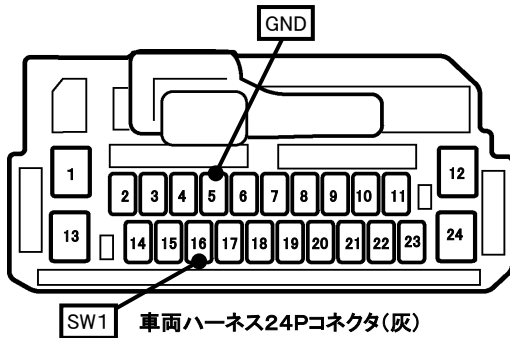
◆ステアリングリモコン信号の接続

- 型 式 : RP1、RP2、RP3、RP4
  - タ イ プ : ナビ装着用スペシャルパッケージ装備車タイプ
- KW-1340を使用して取付ける場合は、ホンダ純正部品のトレードイン変換ハーネス(24P⇒20P変換コード)(品番:08A30-0K0-320)が必要です。  
ステアリングリモコン取り出し位置より信号を取り出して接続してください。

位置: 純正デッキ取付位置奥



■ステアリングリモコン信号取り出し位置



■接続情報

車両信号情報				ナビ側	
信号	端子番号	線色		接続コード線色	
SW1	16	桃	← 接続 →	白/青	
GND	5	茶	← 接続 →	黒	

- ・車両の線色は変更される場合がありますので参考情報としてください。
- ・ナビ側の接続コードの茶色コードは使用しません。