

## オデッセイ(H20. 10~H25. 11)

- ◆取付適合情報
- ◆車両側車速・パーキング・リバース信号接続情報

### ◆取付適合情報

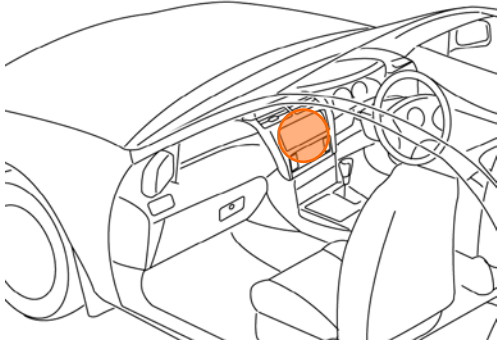
年式	型式	タイプ	取付位置	2DIN			2DINワイド			車両コネクタ
				取付可否	取付キット	変換コード	取付可否	取付キット	変換コード	
H20. 10 5 H25. 11	RB3 RB4	ラジオレス	上段	◎	KH-1018	KW-2340D + KW-1292	※センタークラスター開口サイズが異なるため	注2	HO-05	
			下段							
		Honda HDDインター ナビシステム 装備タイプ	上段	未調査	未調査	未調査				未調査
			下段							

注1

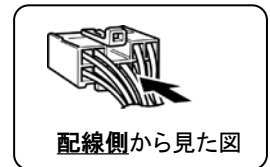
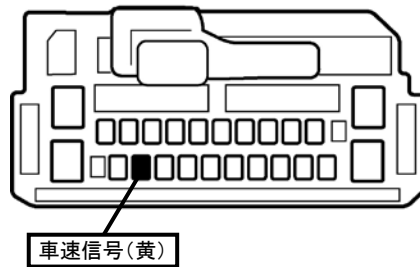
注記 1. メーカーオプションのナビ、オーディオ装備車は未調査です。  
2. KW-2340Dは車両コネクタとダイレクト接続が可能です。  
ナビ本体に付属の電源コードを使用する場合はKW-1340とディーラー等でホンダ純正部品のトレードイン変換ハーネス(24P⇒20P変換コード)(純正品番:08A30-0K0-320)を購入して取付けてください。この場合も、ラジオアンテナ変換コード(KW-1292)が必要です。

### ◆車両側車速・パーキング・リバース信号の接続

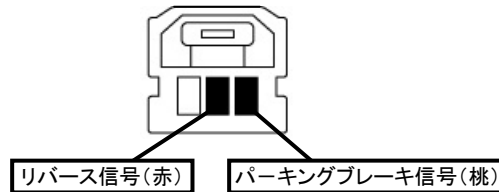
位置: 純正デッキ取付位置奥



オーディオコネクタ24P(灰)



オプションコネクタ3P(灰)



・車両の(線色)は変更される場合がありますので参考情報としてください。