

エリシオン(H16. 5~H24. 5)

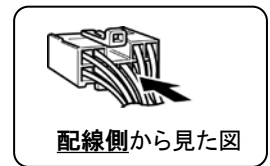
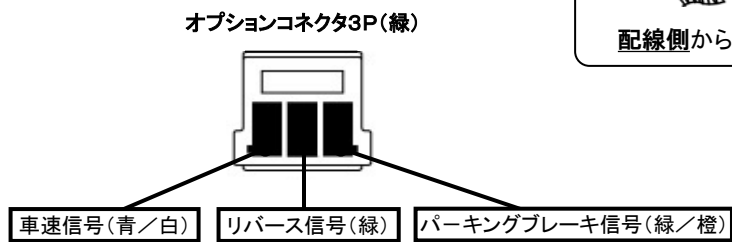
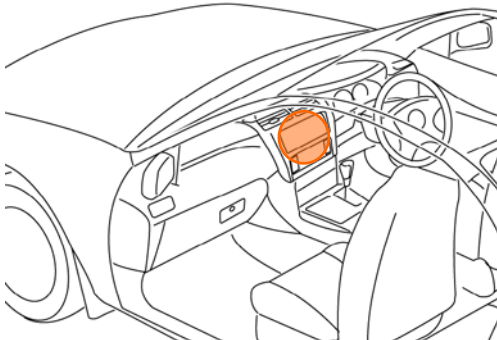
- ◆取付適合情報
- ◆車両側車速・パーキング・リバース信号接続情報

◆取付適合情報

年式	型式	タイプ	取付位置	2DIN			2DINワイド			車両コネクタ
				取付可否	取付キット	変換コード	取付可否	取付キット	変換コード	
H16. 5 5 H24. 5	RR1 RR2	ラジオレス	上段	◎	KH-1018 + ホンダ純正部品 注2	KW-2350D 注4	※センタークラスター開ロサイズが異なるため			HO-01
			下段							
	RR3 RR4	異形オーディオ 装備タイプ	上段	×3	_____	_____				
			下段							
注1										
注記	1. メーカーオプションのナビ、オーディオ装備車は未調査です。 2. オーディオ取付け用ブラケットは装備されていません。ディーラー等で下記に記載した純正部品を購入して取付けてください。 ・純正アタッチメント(純正品番:08B01-SJK-000)が必要です。 また、オーディオ取付位置奥のアンテナアンプ用2Pコネクタ(コネクタ色:灰色)が接続されていません。取付けの際は、必ず接続してください。 3. 車両に装備されているオーディオはパネル一体型特殊サイズのため、取付けできません。 4. KW-2350Dは車両コネクタとダイレクト接続が可能です。 ナビ本体に付属の電源コードを使用する場合はKW-1340を使用してください。									

◆車両側車速・パーキング・リバース信号の接続

位置: 純正デッキ取付位置奥



・車両の(緑色)は変更される場合がありますので参考情報としてください。