

## シビック タイプR(H19. 3~H22. 8)

- ◆取付適合情報
- ◆車両側車速・パーキング・リバース信号接続情報

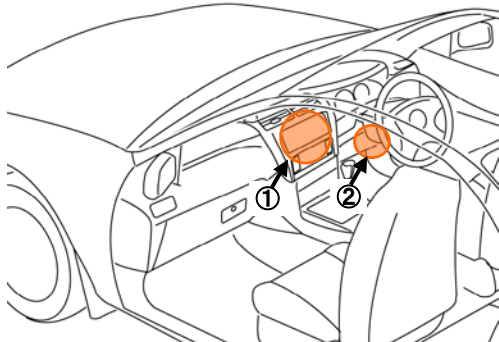
### ◆取付適合情報

年式	型式	タイプ	取付位置	2DIN			2DINワイド			車両コネクタ
				取付可否	取付キット	変換コード	取付可否	取付キット	変換コード	
H19. 3 ~ H22. 8	FD2	ラジオレス	上段 下段	◎	<a href="#">KH-1018</a>	<a href="#">KW-2350D</a> + <a href="#">KW-1290</a> + ホンダ純正部品 注4, 5				<a href="#">HO-04</a>
注1				注2, 3			※センタークラスター開口サイズが異なるため			

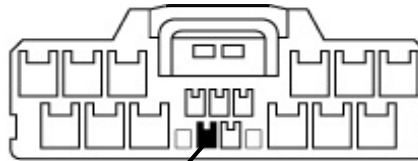
- 注記
- メーカーオプションのナビ、オーディオ装備車は未調査です。
  - 標準装備では全タイプ、ラジオレス仕様です。
  - 全タイプ、スピーカーレス仕様のため、スピーカーの取付けが必要です。
  - ディーラー等で下記に記載した純正部品を購入して取付けてください。  
・純正オーディオ変換ハーネス(17P⇒20P変換コード)(純正品番:08A30-0H0-300)が必要です。
  - KW-2350Dは車両コネクタとダイレクト接続が可能です。  
ナビ本体に付属の電源コードを使用する場合はKW-1340を使用してください。  
この場合も、ラジオアンテナ変換コード(KW-1290)が必要です。  
また、ディーラー等で下記に記載した純正部品を購入して取付けてください。  
・純正オーディオ変換ハーネス(17P⇒20P変換コード)(純正品番:08A30-0H0-300)が必要です。

### ◆車両側車速・パーキング・リバース信号の接続

- ①位置: 純正デッキ取付位置奥
  - ②位置: 運転席側カウルサイド上部ヒューズボックス内
- ※パーキングブレーキ信号は未調査です。

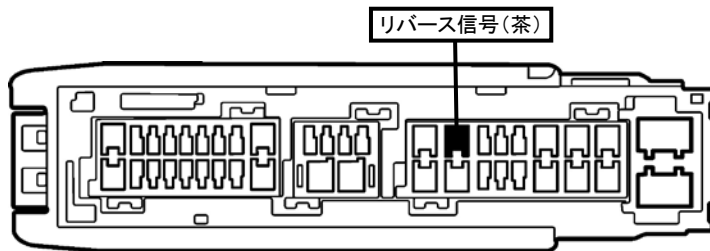


①オーディオコネクタ17P(灰)

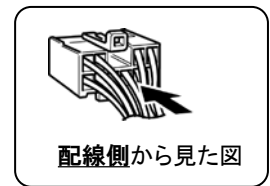


車速信号(青)

②ヒューズボックス内コネクタ42P(緑)



リバース信号(茶)



・車両の(緑色)は変更される場合がありますので参考情報としてください。