

シビック(H17. 9~H22. 8) / シビック ハイブリッド(H17. 9~H22. 12)

- ◆取付適合情報
- ◆車両側車速・パーキング・リバース信号接続情報

◆取付適合情報

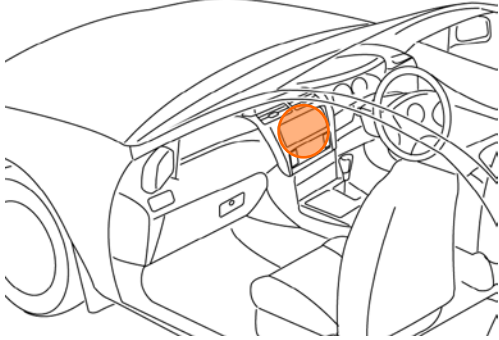
年式	型式	タイプ	取付位置	2DIN			2DINワイド			車両コネクタ
				AVN-D10 AVN-R10 AVN-P10			AVN-D10W AVN-R10W AVN-P10W			
				取付可否	取付キット	変換コード	取付可否	取付キット	変換コード	
シビック H17. 9 S H22. 8	FD1 FD2 FD3	ラジオレス	上段	◎	KH-1018	KW-2350D + KW-1290 + ホンダ純正部品 注2. 3	※センタークラスター開口サイズが異なるため		HO-04	
			下段							
シビック ハイブリッド H17. 9 S H22. 12 注1		異形オーディオ 装備タイプ	上段	未調査	未調査	未調査	※センタークラスター開口サイズが異なるため		未調査	
			下段							
注記	<p>1. メーカーオプションのナビ、オーディオ装備車は未調査です。</p> <p>2. ディーラー等で下記に記載した純正部品を購入して取付けてください。</p> <p>・純正オーディオ変換ハーネス(17P⇒20P変換コード)(純正品番:08A30-OH0-300)が必要です。</p> <p>3. KW-2350Dは車両コネクタとダイレクト接続が可能です。</p> <p>ナビ本体に付属の電源コードを使用する場合はKW-1340を使用してください。</p> <p>この場合も、ラジオアンテナ変換コード(KW-1290)が必要です。</p> <p>また、ディーラー等で下記に記載した純正部品を購入して取付けてください。</p> <p>・純正オーディオ変換ハーネス(17P⇒20P変換コード)(純正品番:08A30-OH0-300)が必要です。</p>									

シビック(H17. 9~H22. 8) / シビック ハイブリッド(H17. 9~H22. 12)

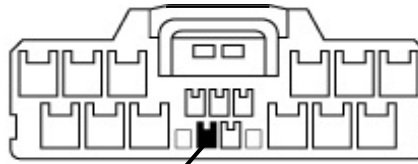
◆車両側車速・パーキング・リバース信号の接続

●車速信号

位置: 純正デッキ取付位置奥

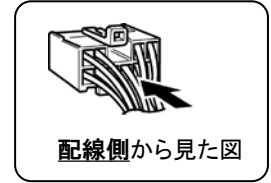


オーディオコネクタ17P(灰)



車速信号(青)

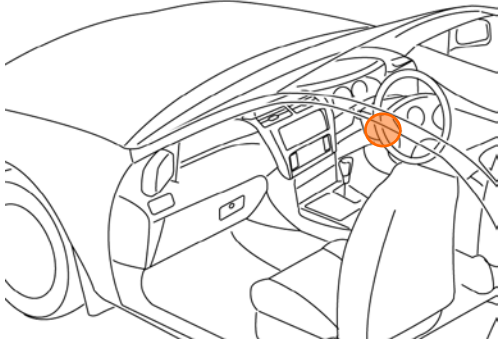
・車両の(線色)は変更される場合がありますので参考情報としてください。



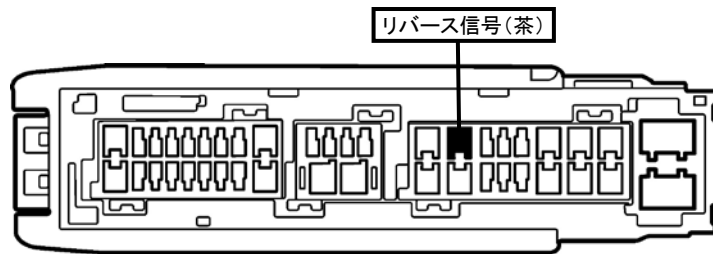
●リバース信号

●年 式: シビック(H19. 9~H22. 8) / シビック ハイブリッド(H19. 9~H22. 12)

位置: 運転席側カウルサイド上部ヒューズボックス内
※パーキングブレーキ信号は未調査です。



ヒューズボックス内コネクタ42P(緑)

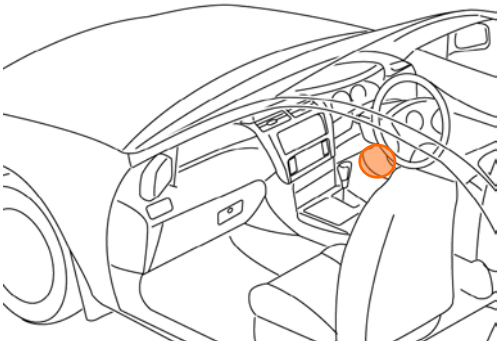


リバース信号(茶)

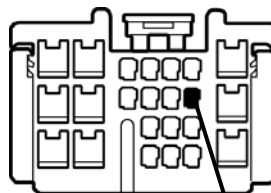
・車両の(線色)は変更される場合がありますので参考情報としてください。

●年 式: シビック(H17. 9~H19. 9)

位置: 運転席側カウルサイド内
※シビック ハイブリッド(H17. 9~H19. 9)は未調査です。
※パーキングブレーキ信号は未調査です。



カウルサイド内中継コネクタ23P(白)



リバース信号(橙)

・車両の(線色)は変更される場合がありますので参考情報としてください。