

エアウェイブ(H17. 4~H22. 8)

- ◆取付適合情報
- ◆車両側車速・パーキング・リバース信号接続情報

◆取付適合情報

年式	型式	タイプ	取付位置	2DIN			2DINワイド			車両コネクタ
				取付可否	取付キット	変換コード	取付可否	取付キット	変換コード	
H17. 4 5 H22. 8 注1, 2	GJ1 GJ2	ラジオレス	上段 下段	◎3	KH-1018	KW-2350D + KW-1290				HO-01
							※センタークラスター開口サイズが異なるため			

注記

1. メーカーオプションのナビ、オーディオ装備車は未調査です。
2. 標準装備では全タイプ、ラジオレス仕様です。
3. スカイルーフ装備タイプに取付けた際、スカイルーフオープン時に画面チルト角度や太陽の位置等でスカイルーフからの外光が画面に当たり、画面が見にくい場合があります。その際は、スカイルーフを閉じてください。
4. KW-2350Dは車両コネクタとダイレクト接続が可能です。  
ナビ本体に付属の電源コードを使用する場合はKW-1340を使用してください。  
この場合も、ラジオアンテナ変換コード(KW-1290)が必要です。

## エアウェイブ(H17. 4~H22. 8)

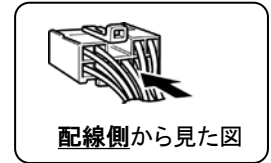
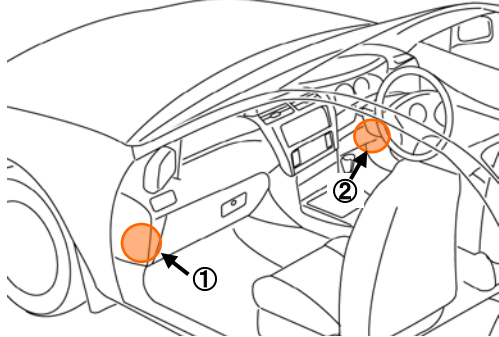
### ◆車両側車速・パーキング・リバース信号の接続

●年 式 : H18. 3~H22. 8

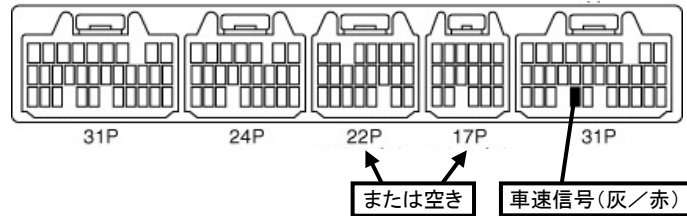
①位置: 助手席側カウルサイド上部のECU

②位置: 運転席側ヒューズボックス内

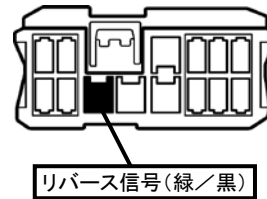
※パーキングブレーキ信号は未調査です。



①ECUコネクタ31P



②ヒューズボックス内コネクタ14P(緑)



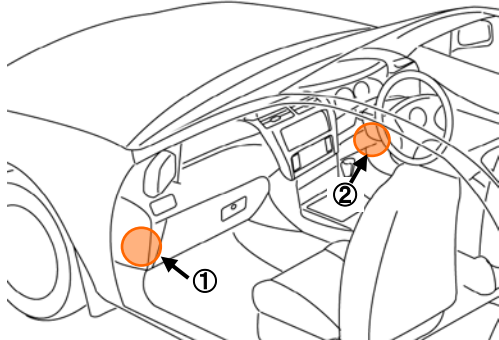
・車両の(緑色)は変更される場合がありますので参考情報としてください。

●年 式 : H17. 4~H18. 3

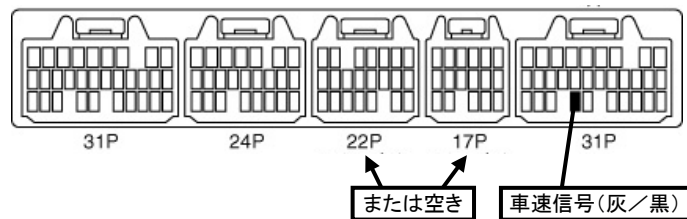
①位置: 助手席側カウルサイド上部のECU

②位置: 運転席側ヒューズボックス内

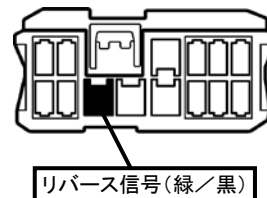
※パーキングブレーキ信号は未調査です。



①ECUコネクタ31P



②ヒューズボックス内コネクタ14P(緑)



・車両の(緑色)は変更される場合がありますので参考情報としてください。