

ムーヴ／ムーヴ カスタム(H18. 10～H22. 12)

- ◆取付適合情報
- ◆車両側車速・パーキング・リバース信号接続情報

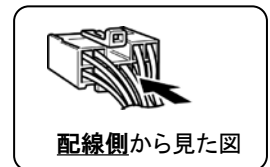
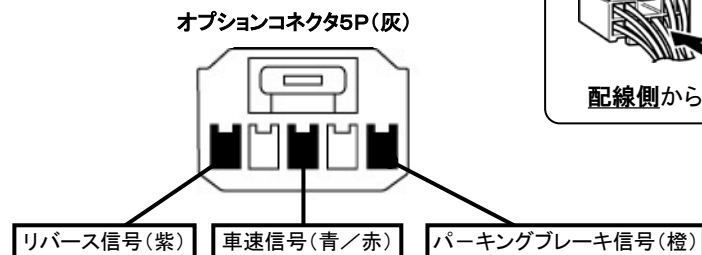
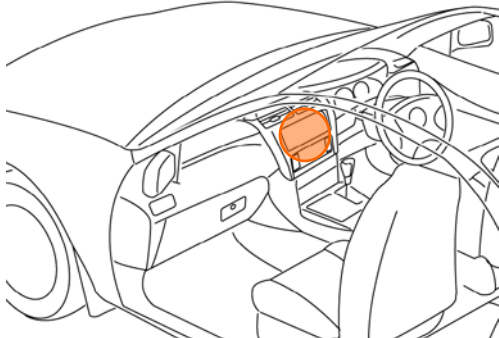
◆取付適合情報

年式	型式	タイプ	取付位置	2DIN			2DINワイド			車両コネクタ
				取付可否	取付キット	変換コード	取付可否	取付キット	変換コード	
H18. 10 ┆ H22. 12	L175S L185S	ラジオレス	上段	◎6	ダイハツ純正部品	KW-218T	◎6	ダイハツ純正部品	不要	DA-01
			下段		注2			注4		
		異形オーディオ 装備タイプ	上段	◎6	ダイハツ純正部品		◎6	ダイハツ純正部品		
			下段		注3			注5		
注1				注7, 8						

- 注記
- メーカーオプションのナビ、オーディオ装備車は未調査です。
  - オーディオ取付け用ブラケットが装備されていません。ディーラー等で下記に記載した純正部品を購入して取付けてください。  
・ナビ・オーディオ取付キット(純正品番:08606-K2002-)が必要です。  
・クラスター開口が100×200mmと大きいため、DIN用オーディオ・ナビ取付キット(純正品番:999-03630-M1-003)が必要です。
  - ディーラー等で下記に記載した純正部品を購入して取付けてください。  
・DINワイドサイズ開口クラスターパネル(純正品番:55405-B2300-B0)が必要です。  
なお、プッシュボタンスタート(メーカーオプション)装備車のDINワイドサイズ開口クラスターパネルは少し形状が異なります。  
プッシュボタンスタート用DINワイドサイズ開口クラスターパネルを購入する際は、ディーラー等でご相談ください。  
・車両に装備されているブラケットの使用ができないため、ナビ・オーディオ取付キット(純正品番:08606-K2002-)が必要です。  
・クラスター開口が100×200mmと大きいため、DIN用オーディオ・ナビ取付キット(純正品番:999-03630-M1-003)が必要です。
  - オーディオ取付け用ブラケットが装備されていません。ディーラー等で下記に記載した純正部品を購入して取付けてください。  
・ナビ・オーディオ取付キット(純正品番:08606-K2002-)が必要です。
  - ディーラー等で下記に記載した純正部品を購入して取付けてください。  
・DINワイドサイズ開口クラスターパネル(純正品番:55405-B2300-B0)が必要です。  
なお、プッシュボタンスタート(メーカーオプション)装備車のDINワイドサイズ開口クラスターパネルは少し形状が異なります。  
プッシュボタンスタート用DINワイドサイズ開口クラスターパネルを購入する際は、ディーラー等でご相談ください。  
・車両に装備されているブラケットの使用ができないため、ナビ・オーディオ取付キット(純正品番:08606-K2002-)が必要です。
  - ステアリングオーディオスイッチの使用可否は未調査です。
  - KW-218Tは車両コネクタとダイレクト接続が可能です。  
ナビ本体に付属の電源コードを使用する場合はKW-1128を使用してください。
  - KW-218Tに同梱のステアリングリモコン用変換ハーネス(20P-28P)は使用しません。

◆車両側車速・パーキング・リバース信号の接続

位置: 純正デッキ取付位置奥



・車両の(線色)は変更される場合がありますので参考情報としてください。