

ハイゼット カーゴ (H30. 12~R3. 12)

- ◆ 取付適合情報
- ◆ 車両側車速・パーキング・リバース信号接続情報

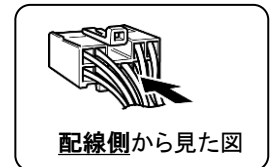
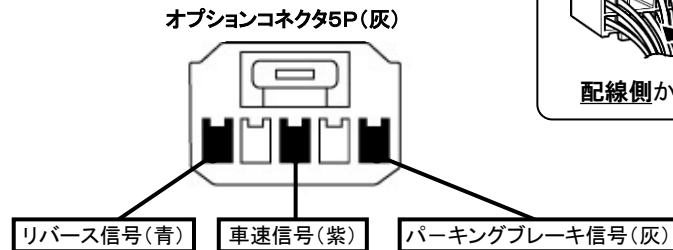
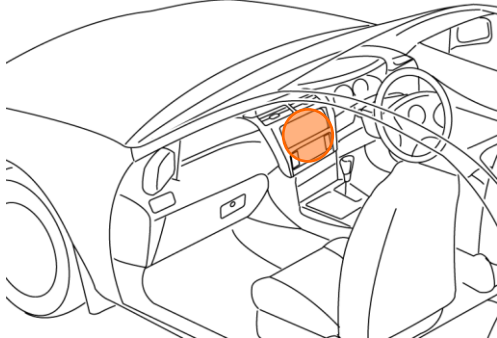
◆ 取付適合情報

年式	型式	タイプ	取付位置	2DIN			2DINワイド			車両コネクタ
				取付可否	取付キット	変換コード	取付可否	取付キット	変換コード	
H30. 12 R3. 12	S321V S331V	スピーカ内蔵 1DINラジオ 装備タイプ 注4	上段	◎	ダイハツ純正部品 注3	KW-218T 注6, 7	◎	不要	不要	DA-01
			下段	◎	ダイハツ純正部品 注3, 5		◎	ダイハツ純正部品 注5		
		ラジオレス	上段	◎	ダイハツ純正部品 注3, 5	◎	ダイハツ純正部品 注5			
			下段	◎	ダイハツ純正部品 注3, 5	◎	ダイハツ純正部品 注5			

- 注記
- 令和1年5月時点の調査結果に基づく情報です。調査日以降に発売された車両に関する情報は含まれませんので、ご注意ください。
  - メーカーオプションのナビ、オーディオ装備車は未調査です。
  - クラスターパネル開口が100×200mmと大きいため、ディーラー等で下記に記載した純正部品を購入して取付けてください。  
・取付けパネル(DIN用)(純正品番:86221-B5010-)が2個必要です。  
なお、取付ける際、取付けパネルの加工が必要です。ブラケットと当たる部分をカットしてください。
  - スピーカ内蔵型1DINラジオ装備タイプに取付ける際は、純正スピーカの取付けが必要です。
  - オーディオ取付け用ブラケットが装備されていません。ディーラー等で下記に記載した純正部品を購入して取付けてください。  
・ナビ・オーディオ取付けキット(オーディオ取付けブラケット)(純正品番:08606-K5007-)が必要です。
  - KW-218Tは車両コネクタとダイレクト接続が可能です。  
ナビ本体に付属の電源コードを使用する場合はKW-1128を使用してください。
  - KW-218Tに同梱のステアリングリモコン用変換ハーネス(20P-28P)は使用しません。
  - アイドリングストップ搭載車の場合、車両のご使用状況やバッテリーの状態などにより、エンジン再始動時にAVN本体が再起動する場合があります。

◆ 車両側車速・パーキング・リバース信号の接続

位置: 純正デッキ取付位置奥



・車両の(線色)は変更される場合がありますので参考情報としてください。