

エッセ(H17. 12~H23. 9)

- ◆取付適合情報
- ◆車両側車速・パーキング・リバース信号接続情報

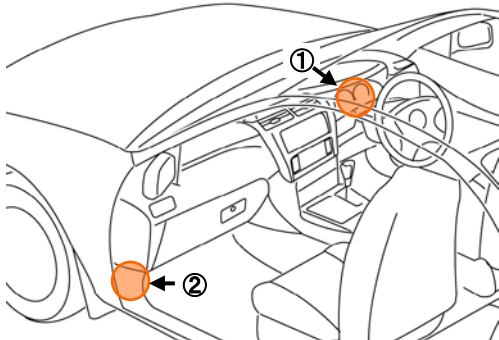
◆取付適合情報

年式	型式	タイプ	取付位置	2DIN			2DINワイド			車両コネクタ
				取付可否	取付キット	変換コード	取付可否	取付キット	変換コード	
H17. 12 5 H23. 9	L235S L245S	ラジオレス	上段	◎	ダイハツ純正部品	KW-218T	◎	不要	KW-518	DA-01
			下段		注2					
		異形オーディオ 装備タイプ	上段	◎	ダイハツ純正部品		◎	ダイハツ純正部品		
			下段		注3			注4		

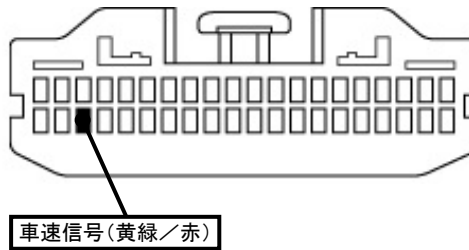
- 注記
- メーカーオプションのナビ、オーディオ装備車は未調査です。
 - クラスター開口が100×200mmと大きいので、ディーラー等で下記に記載した純正部品を購入して取付けてください。
・DIN用取付パネル(純正品番:86221-B5010-)が2個必要です。
 - ディーラー等で下記に記載した純正部品を購入して取付けてください。
・ラジオレス専用クラスターパネル(純正品番:パネル色ページ:55405-B2220-E2)が必要です。
・クラスター開口が100×200mmと大きいので、DIN用取付パネル(純正品番:86221-B5010-)が2個必要です。
なお、記載しましたラジオレス専用クラスターパネル純正品番はパネル色ページです。その他のパネル色につきましては、ディーラー等でご相談ください。
 - ディーラー等で下記に記載した純正部品を購入して取付けてください。
・ラジオレス専用クラスターパネル(純正品番:パネル色ページ:55405-B2220-E2)が必要です。
なお、記載しましたラジオレス専用クラスターパネル純正品番はパネル色ページです。その他のパネル色につきましては、ディーラー等でご相談ください。
 - KW-218Tは車両コネクタとダイレクト接続が可能です。
ナビ本体に付属の電源コードを使用する場合はKW-1128を使用してください。
 - KW-218Tに同梱のステアリングリモコン用変換ハーネス(20P-28P)は使用しません。

◆車両側車速・パーキング・リバース信号の接続

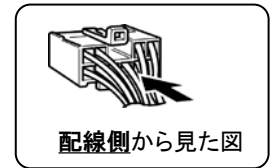
- ①位置:メーターユニット裏
 - ②位置:助手席側カウルサイド内
- ※パーキングブレーキ信号は未調査です。



①メーターユニットコネクタ40P(白)

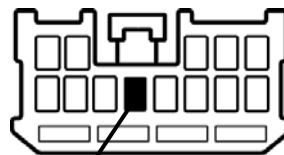


車速信号(黄緑/赤)



配線側から見た図

②カウルサイド内コネクタ13P(白)



リバース信号(緑/白)

・車両の(線色)は変更される場合がありますので参考情報としてください。