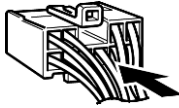


トヨタ・車両コネクタ



●車両コネクタはハーネス側(コード側)から見た図です。

TO-01

●本体側コネクタ10P

A	バックアップ電源	+	F	空	
B	ACC電源	+	G	アンテナ用電源	+
C	フロントSP左	+	H	アース	
D	フロントSP右	+	I	フロントSP左	-
E	イルミネーション電源	+	J	フロントSP右	-

※車種やグレードにより配線されていない端子があります。
※車種やグレードによりリアスピーカー用6Pコネクタが装備されていない場合もあります。

●本体側コネクタ6P

ア	リアSP左	+	エ	空	
イ	リアSP右	+	オ	空	
ウ	リアSP左	-	カ	リアSP右	-

TO-02

●本体側コネクタ15P

A	不明	F	イルミネーション電源	+	K	不明
B	不明	G	不明		L	不明
C	不明	H	不明		M	空
D	バックアップ電源	+	I	不明	N	空
E	ACC電源	+	J	不明	O	空

●外部アンプコネクタ14P

1	不明	8	不明	
2	不明	9	不明	
3	不明	10	不明	
4	不明	11	不明	
5	ACC電源	+	12	空
6	イルミネーション電源	+	13	空
7	ACC電源	+	14	空

●外部アンプコネクタ12P

ア	リアSP左	+	キ	リアSP右	-
イ	リアSP右	+	ク	バックアップ電源	+
ウ	フロントSP左	+	ケ	アース	
エ	フロントSP右	+	コ	フロントSP左	-
オ	ACC電源	+	サ	フロントSP右	-
カ	リアSP左	-	シ	空	

※外部アンプはメーター裏に取付けられています。上記のコネクタから電源、スピーカーコード等をギボシ端子に付け替えて本体取付位置まで延長してください。

TO-03

●外部アンプコネクタ12P

A	リアSP左	+	G	リアSP右	-
B	リアSP右	+	H	バックアップ電源	+
C	フロントSP左	+	I	アース	
D	フロントSP右	+	J	フロントSP左	-
E	ACC電源	+	K	フロントSP右	-
F	リアSP左	-	L	不明	

※外部アンプはメーター裏に取付けられています。上記のコネクタから電源、スピーカーコード等をギボシ端子に付け替えて本体取付位置まで延長してください。

TO-04

●本体側コネクタ20P

A	不明	F	不明	K	アース	P	不明		
B	不明	G	不明	L	不明	Q	不明		
C	不明	H	不明	M	不明	R	不明		
D	不明	I	イルミネーション電源	+	N	不明	S	不明	
E	不明	J	バックアップ電源	+	O	不明	T	ACC電源	+

※本体側のコネクタ20Pから必要な電源(バックアップ電源、ACC電源、イルミネーション電源等)を取り出してください。

●外部アンプコネクタ16P

ア	バックアップ電源	+	オ	リアSP右	+	ケ	不明	ス	リアSP左	-
イ	不明		カ	フロントSP左	+	コ	ウーファ	セ	リアSP右	-
ウ	ウーファ	+	キ	フロントSP右	+	サ	不明	ソ	フロントSP左	-
エ	リアSP左	+	ク	不明		シ	アース	タ	フロントSP右	-

※外部アンプは、グローブボックス奥に取付けられています。
※ナビゲーション装備タイプは、外部アンプに接続されている16Pコネクタからスピーカーコードをギボシ端子に付け替えて本体取付位置まで延長してください。
尚、純正ウーファを使用する際は、別途パワーアンプが必要です。

TO-05

●本体側コネクタ20P

A	不明	F	不明	K	アース	P	不明		
B	不明	G	不明	L	不明	Q	不明		
C	不明	H	不明	M	不明	R	不明		
D	不明	I	イルミネーション電源	+	N	不明	S	不明	
E	不明	J	バックアップ電源	+	O	不明	T	ACC電源	+

※本体側のコネクタ20Pから必要な電源(バックアップ電源、ACC電源、イルミネーション電源等)を取り出してください。

●外部アンプコネクタ6P

1	リアSP左	+	4	ウーファ	-
2	リアSP右	+	5	ウーファ	+
3	リアSP左	-	6	リアSP右	-

●外部アンプコネクタ10P

ア	バックアップ電源	+	カ	不明	
イ	ACC電源	+	キ	不明	
ウ	フロントSP左	+	ク	アース	
エ	フロントSP右	+	ケ	フロントSP左	-
オ	不明		コ	フロントSP右	-

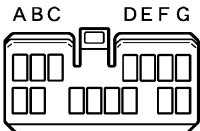
※H13/8~の外部アンプは、グローブボックス奥に取付けられています。H11/8~H13/8の外部アンプは、助手席側のキックボード奥に取付けられています。
※オーディオ装備タイプは、外部アンプに接続されている10P、6Pコネクタからスピーカーコードをギボシ端子に付け替えて本体取付位置まで延長してください。
尚、スピーカーコード等の配線には、交換コードKW-1128の使用が便利です。純正ウーファを使用する際は、別途パワーアンプが必要です。

トヨタ・車両コネクタ



●車両コネクタはハーネス側(コード側)から見た図です。

TO-06



●本体側コネクタ15P

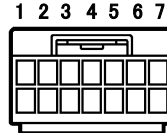
A	不明	F	イルミネーション電源	+	K	不明
B	不明	G	不明		L	不明
C	不明	H	不明		M	空
D	バックアップ電源	I	不明		N	空
E	ACC電源	J	不明		O	アンテナ用電源
						+

※ラジオアンテナブースターを動作させる為、取付ける本体のアンテナ用端子と本体側コネクタの15Pのアンテナ用電源(O)を接続してください。

H I J K L M N O

●外部アンブコネクタ12P

ア	リアSP左	+	キ	リアSP右	-
イ	リアSP右	+	ク	バックアップ電源	+
ウ	フロントSP左	+	ケ	アース	
エ	フロントSP右	+	コ	フロントSP左	-
オ	ACC電源	+	サ	フロントSP右	-
カ	リアSP左	-	シ	空	



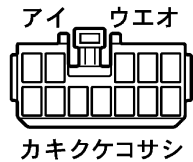
●外部アンブコネクタ14P

1	不明	8	不明	
2	不明	9	不明	
3	不明	10	不明	
4	不明	11	不明	
5	ACC電源	+	12	空
6	イルミネーション電源	+	13	空
7	ACC電源	+	14	空

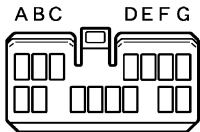
8 9 10 11 12 13 14

※外部アンブは、スピードメーター裏に取付けられています。

※外部アンブ側のコネクタを取外すと本体側コネクタ15Pには通電しません。外部アンブに接続されているコネクタから必要な電源、スピーカコード等をギボシ端子に付け替えて本体取付位置まで延長してください。



TO-07

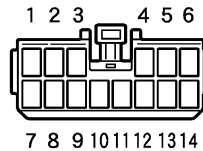


●本体側コネクタ15P

A	不明	F	不明	K	イルミネーション電源	+
B	不明	G	不明	L	不明	
C	不明	H	不明	M	不明	
D	不明	I	不明	N	不明	
E	不明	J	不明	O	不明	

●外部アンブコネクタ16P

ア	バックアップ電源	+	ケ	不明	
イ	不明		コ	ウーファ	-
ウ	ウーファ	+	サ	アース	
エ	リアSP左	+	シ	アース	
オ	リアSP右	+	ス	リアSP左	-
カ	フロントSP左	+	セ	リアSP右	-
キ	フロントSP右	+	ソ	フロントSP左	-
ク	バックアップ電源	+	タ	フロントSP右	-

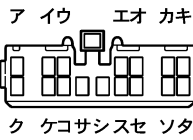


●外部アンブコネクタ14P

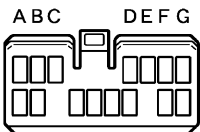
1	不明	8	不明	
2	不明	9	不明	
3	不明	10	イルミネーション電源	+
4	不明	11	不明	
5	ACC電源	+	12	不明
6	不明		13	不明
7	不明		14	不明

7 8 9 10 11 12 13 14

※外部アンブ側のコネクタを取外すと本体側コネクタ15Pには通電しません。外部アンブに接続されているコネクタから必要な電源、スピーカコード等をギボシ端子に付け替えて本体取付位置まで延長してください。



TO-08



●本体側コネクタ15P

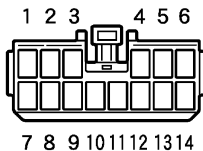
A	不明	F	イルミネーション電源	+	K	不明
B	不明	G	不明		L	アース
C	不明	H	不明		M	空
D	バックアップ電源	I	不明		N	アース
E	ACC電源	J	不明		O	アンテナ用電源
						+

※ラジオアンテナブースターを動作させる為、取付ける本体のアンテナ用端子と本体側コネクタの15Pのアンテナ用電源(O)を接続してください。

H I J K L M N O

●外部アンブコネクタ16P

ア	バックアップ電源	+	ケ	ウーファ	-
イ	ウーファ	+	コ	ウーファ	-
ウ	ウーファ	+	サ	アース	
エ	リアSP左	+	シ	アース	
オ	リアSP右	+	ス	リアSP左	-
カ	フロントSP左	+	セ	リアSP右	-
キ	フロントSP右	+	ソ	フロントSP左	-
ク	バックアップ電源	+	タ	フロントSP右	-



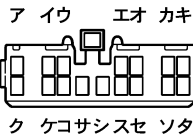
●外部アンブコネクタ14P

1	不明	8	不明	
2	不明	9	不明	
3	不明	10	不明	
4	不明	11	アース	
5	不明	12	不明	
6	不明	13	不明	
7	不明	14	イルミネーション電源	+

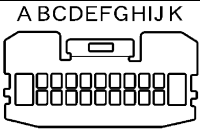
7 8 9 10 11 12 13 14

※外部アンブ側のコネクタを取外すと本体側コネクタ15Pには通電しません。外部アンブに接続されているコネクタから必要な電源、スピーカコード等をギボシ端子に付け替えて本体取付位置まで延長してください。

※外部アンブは、助手席下に取付けられています。



TO-09

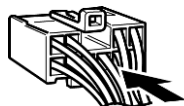


●本体側コネクタ20P

A	バックアップ電源	+	F	リアSP左	-	K	不明	P	リアSP右	-	
B	アンテナ用電源	+	G	ステアリングリモコン用信号1	+	L	空	Q	ステアリングリモコン用GND	-	
C	フロントSP左	+	H	ACC電源	+	M	フロントSP右	+	R	ステアリングリモコン用信号2	+
D	フロントSP左	-	I	不明		N	フロントSP右	-	S	アンブ用電源	
E	リアSP左	+	J	イルミネーション電源	+	O	リアSP右	+	T	不明	

※車種やグレードにより配線されていない端子があります。

日産・車両コネクタ



●車両コネクタはハーネス側(コード側)から見た図です。

NI-01

●本体側コネクタ20P

A	バックアップ電源	+	F	リアSP左	-	K	アース	P	リアSP右	-	
B	空		G	ステアリングリモコン用信号2		L	空	Q	ステアリングリモコン用GND	-	
C	フロントSP左	+	H	ACC電源	+	M	フロントSP右	+	R	ステアリングリモコン用信号1	+
D	フロントSP左	-	I	空		N	フロントSP右	-	S	空	
E	リアSP左	+	J	イルミネーション電源	+	O	リアSP右	+	T	空	

※車種やグレードにより配線されていない端子があります。

NI-02

●本体側コネクタ10P

A	フロントSP左	+	F	フロントSP右	-
B	フロントSP右	+	G	アンテナ用電源	+
C	イルミネーション電源	+	H	バックアップ電源	+
D	ACC電源	+	I	空	
E	フロントSP左	-	J	空	

※車種やグレードにより配線されていない端子があります。
※車種やグレードによりリアスピーカー用6Pコネクタが装備されていない場合もあります。

●本体側コネクタ6P

ア	空		エ	リアSP左	-
イ	リアSP右	+	オ	リアSP左	+
ウ	空		カ	リアSP右	-

NI-03

●本体側コネクタ10P

A	フロントSP左	+	F	フロントSP右	-
B	フロントSP右	+	G	アンテナ用電源	+
C	イルミネーション電源	+	H	バックアップ電源	+
D	ACC電源	+	I	空	
E	フロントSP左	-	J	空	

※車種やグレードにより配線されていない端子があります。
※車種やグレードによりリアスピーカー用6Pコネクタが装備されていない場合もあります。

●本体側コネクタ6P

ア	空		エ	リアSP左	-
イ	リアSP右	+	オ	リアSP左	+
ウ	空		カ	リアSP右	-

NI-04

●本体側コネクタ14P

A	リアSP右	+	F	フロントSP右	+	K	バックアップ電源	+
B	リアSP左	+	G	リアSP右	-	L	アース	
C	アンテナ用電源	+	H	リアSP左	-	M	フロントSP左	-
D	イルミネーション電源	+	I	車速パルス		N	フロントSP右	-
E	フロントSP左	+	J	ACC電源	+			

※車種やグレードにより配線されていない端子があります。

NI-05

●本体側コネクタ20P

A	アンテナ用電源	+	F	リアSP左	+	K	ステアリングリモコン用GND	-	P	リアSP左	-
B	ACC電源	+	G	フロントSP右	+	L	ステアリングリモコン用信号	+	Q	フロントSP右	-
C	空		H	フロントSP左	+	M	空		R	フロントSP左	-
D	空		I	イルミネーション電源	+	N	空		S	空	
E	リアSP右	+	J	バックアップ電源	+	O	リアSP右	-	T	アース	

※車種やグレードにより配線されていない端子があります。

NI-06

●本体側コネクタ24P

A	リアSP右	-	G	空		M	フロントSP左	+	S	リバース信号	
B	リアSP右	+	H	空		N	アース		T	パーキングブレーキ信号	
C	リアSP左	-	I	アンテナ用電源	+	O	空		U	車速パルス	
D	リアSP左	+	J	フロントSP右	-	P	ACC電源	+	V	不明	
E	ステアリングリモコン用GND	-	K	フロントSP右	+	Q	不明		W	イルミネーション電源	+
F	ステアリングリモコン用信号	+	L	フロントSP左	-	R	不明	-	X	バックアップ電源	+

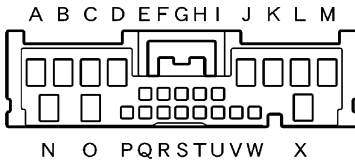
※車種やグレードにより配線されていない端子があります。

マツダ/フォード・車両コネクタ



●車両コネクタはハーネス側(コード側)から見た図です。

MA-01

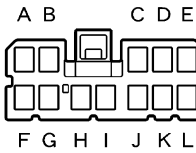


●本体側コネクタ24P

A	リアSP右	-	G	空	M	フロントSP左	+	S	リバース信号	
B	リアSP右	+	H	空	N	アース	-	T	パーキングブレーキ信号	
C	リアSP左	-	I	アンテナ用電源	+	O	空	U	車速/パルス	
D	リアSP左	+	J	フロントSP右	-	P	ACC電源	+	V	不明
E	ステアリングリモコン用GND	-	K	フロントSP右	+	Q	不明	W	イルミネーション電源	+
F	ステアリングリモコン用信号	+	L	フロントSP左	-	R	不明	X	バックアップ電源	+

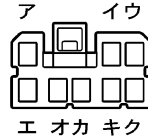
※車種やグレードにより配線されていない端子があります。

MA-02



●本体側コネクタ12P

A	フロントSP右	+	G	フロントSP左	-
B	フロントSP左	+	H	空	-
C	イルミネーション電源	+	I	空	-
D	バックアップ電源	+	J	空	-
E	ACC電源	+	K	アンテナ用電源	+
F	フロントSP右	-	L	空	-



●本体側コネクタ8P

ア	空	-	オ	リアSP右	-
イ	空	-	カ	リアSP右	+
ウ	リアSP左	+	キ	空	-
エ	空	-	ク	リアSP左	-



●本体側コネクタ1P

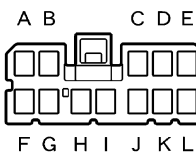
1	アース
---	-----

※車種やグレードにより配線されていない端子があります。

※車種やグレードによりリアスピーカー用8Pコネクタ、アース用1Pコネクタが装備されていない場合もあります。

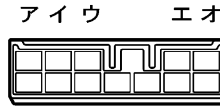
MA-03

●BOSEサウンドシステム装備タイプ



●本体側コネクタ12P

A	フロントSP右	+	G	フロントSP左	-
B	フロントSP左	+	H	アンプ用電源	+
C	イルミネーション電源	+	I	空	-
D	バックアップ電源	+	J	不明	-
E	ACC電源	+	K	アンテナ用電源	+
F	フロントSP右	-	L	空	-



●外部アンプ側コネクタ12P

ア	フロントSP右入力	+	キ	フロントSP左入力	-
イ	フロントSP左入力	+	ク	アース	-
ウ	アース	-	ケ	フロントSP右出力	-
エ	フロントSP左出力	+	コ	フロントSP右出力	+
オ	バックアップ電源	+	サ	フロントSP左出力	-
カ	フロントSP右入力	-	シ	空	-



●本体側コネクタ1P

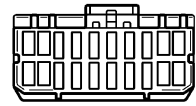
1	アース
---	-----

※外部アンプはセンターコンソール奥に装備されています。

オーディオを取付ける際は、外部アンプに取付けられているコネクタのスピーカー出力と入力をギボシ端子に付け替えて接続して取付けるか、スピーカーコードを配線してください。

MA-04

ABCDEF GHIJ



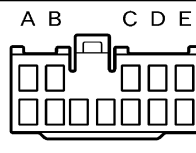
●本体側コネクタ20P

A	アンテナ用電源	+	F	リアSP左	+	K	ステアリングリモコン用GND	-	P	リアSP左	-
B	ACC電源	+	G	フロントSP右	+	L	ステアリングリモコン用信号	+	Q	フロントSP右	-
C	空	-	H	フロントSP左	+	M	空	-	R	フロントSP左	-
D	空	-	I	イルミネーション電源	+	N	空	-	S	空	-
E	リアSP右	+	J	バックアップ電源	+	O	リアSP右	-	T	アース	-

KLMNOPQRST

※車種やグレードにより配線されていない端子があります。

MA-05



●本体側コネクタ12P

A	フロントSP右	+	G	フロントSP左	-
B	フロントSP左	+	H	バックアップ電源	+
C	空	-	I	ACC電源	+
D	リアSP右	+	J	イルミネーション電源	+
E	リアSP左	+	K	リアSP右	-
F	フロントSP右	-	L	リアSP左	-



●本体側コネクタ1P

1	アース
---	-----

※車種やグレードにより配線されていない端子があります。

※車種やグレードによりアース用1Pコネクタが装備されていない場合もあります。

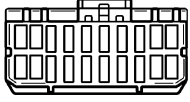
ホンダ・車両コネクタ



●車両コネクタはハーネス側(コード側)から見た図です。

HO-01

ABCDEFGHIJ



KLMNOPQRST

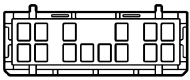
●本体側コネクタ20P

A	アンテナ用電源	+	F	リアSP左	+	K	不明	P	リアSP左	-
B	ACC電源	+	G	フロントSP右	+	L	空	Q	フロントSP右	-
C	空		H	フロントSP左	+	M	空	R	フロントSP左	-
D	空		I	イルミネーション電源	+	N	空	S	空	
E	リアSP右	+	J	バックアップ電源	+	O	リアSP右	T	アース	-

※車種やグレードにより配線されていない端子があります。

HO-02

ABC DEF



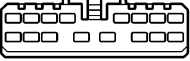
GH IJKL MN

※ラジオレスタイプのコネクタ14P

A	空		F	ACC電源	+	K	リアSP左	-
B	フロントSP右	+	G	空		L	リアSP右	-
C	フロントSP左	+	H	フロントSP右	-	M	リアSP左	+
D	イルミネーション電源	+	I	フロントSP左	-	N	リアSP右	+
E	バックアップ電源	+	J	アース				

HO-03

ABCD EFGH



IJK LMNOP

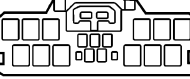
●本体側コネクタ16P

A	フロントSP右	+	E	ACC電源	+	I	フロントSP右	-	M	空
B	フロントSP左	+	F	アンテナ用電源	+	J	フロントSP左	-	N	アース
C	イルミネーション電源	+	G	リアSP左	+	K	空	O	リアSP左	-
D	バックアップ電源	+	H	リアSP右	+	L	空	P	リアSP右	-

※車種やグレードにより配線されていない端子があります。

HO-04

ABC DEF GHI



JKL MN OPQ

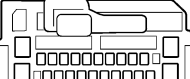
●本体側コネクタ17P

A	不明		G	フロントSP右	-	M	車速パルス	
B	リアSP左	-	H	リアSP右	-	N	ACC電源	+
C	フロントSP左	-	I	アース		O	フロントSP右	+
D	空		J	イルミネーション電源	+	P	リアSP右	+
E	空		K	リアSP左	+	Q	バックアップ電源	+
F	不明		L	フロントSP左	+			

※車種やグレードにより配線されていない端子があります。

HO-05

ABCDEFGHIJKL



M NOPQRSTUUVW X

●本体側コネクタ24P

A	アース		G	リアSP右	+	M	イルミネーション電源	+	S	フロントSP右	+
B	空		H	空		N	ACC電源	+	T	空	
C	不明		I	空		O	車速パルス		U	空	
D	空		J	リアSP左	-	P	ステアリングリモコン用信号	+	V	フロントSP左	-
E	ステアリングリモコン用GND	-	K	リアSP左	+	Q	空		W	フロントSP左	+
F	リアSP右	-	L	アース		R	フロントSP右	-	X	バックアップ電源	+

※車種やグレードにより配線されていない端子があります。

HO-06

ABCDEFGHIJ



KLMNOPQRST

●本体側コネクタ20P

A	空		F	リアSP左	+	K	空	P	リアSP右	+	
B	空		G	空		L	空	Q	リアSP右	-	
C	フロントSP左	-	H	リアSP左	-	M	フロントSP右	-	R	イルミネーション電源	+
D	空		I	空		N	フロントSP右	+	S	空	
E	フロントSP左	+	J	アース		O	ACC電源	+	T	バックアップ電源	+

※車種やグレードにより配線されていない端子があります。

三菱・車両コネクタ



●車両コネクタはハーネス側(コード側)から見た図です。

MI-01

●本体側コネクタ14P

A	リアSP右	+	F	フロントSP右	+	K	バックアップ電源	+
B	リアSP左	+	G	リアSP右	-	L	アース	
C	アンテナ用電源	+	H	リアSP左	-	M	フロントSP左	-
D	イルミネーション電源	+	I	車速パルス		N	フロントSP右	-
E	フロントSP左	+	J	ACC電源	+			

※車種やグレードにより配線されていない端子があります。

MI-02

●本体側コネクタ20P

A	ACC電源	+	F	フロントSP右	+	K	車速パルス		P	フロントSP右	-
B	ステアリングリモコン用信号	+	G	リアSP左	+	L	ステアリングリモコン用GND	-	Q	リアSP左	-
C	不明		H	フロントSP左	+	M	パーキングブレーキ信号		R	フロントSP左	-
D	リバース信号	+	I	イルミネーション電源	+	N	アンテナ用電源	+	S	アース	
E	リアSP右	+	J	バックアップ電源	+	O	リアSP右	-	T	空	

※車種やグレードにより配線されていない端子があります。

MI-03

●本体側コネクタ20P

A	アンテナ用電源	+	F	リアSP左	+	K	ステアリングリモコン用GND	-	P	リアSP左	-
B	ACC電源	+	G	フロントSP右	+	L	ステアリングリモコン用信号	+	Q	フロントSP右	-
C	空		H	フロントSP左	+	M	不明		R	フロントSP左	-
D	空		I	イルミネーション電源	+	N	空		S	空	
E	リアSP右	+	J	バックアップ電源	+	O	リアSP右	-	T	アース	

※車種やグレードにより配線されていない端子があります。

MI-04

●本体側コネクタ20P

A	バックアップ電源	+	F	リアSP左	-	K	空		P	リアSP右	-
B	空		G	空		L	空		Q	ステアリングリモコン用信号	+
C	フロントSP左	+	H	ACC電源	+	M	フロントSP右	+	R	ステアリングリモコン用GND	-
D	フロントSP左	-	I	空		N	フロントSP右	-	S	空	
E	リアSP左	+	J	イルミネーション電源	+	O	リアSP右	+	T	空	

※車種やグレードにより配線されていない端子があります。

MI-05

●本体側コネクタ17P

A	空		G	フロントSP右	-	M	車速パルス	
B	リアSP左	-	H	リアSP右	-	N	ACC電源	+
C	フロントSP左	-	I	アース		O	フロントSP右	+
D	空		J	イルミネーション電源	+	P	リアSP右	+
E	空		K	リアSP左	+	Q	バックアップ電源	+
F	アンブに接続		L	フロントSP左	+			

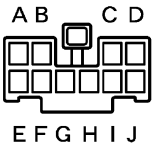
※車種やグレードにより配線されていない端子があります。

ダイハツ・車両コネクタ



●車両コネクタはハーネス側(コード側)から見た図です。

DA-01



●本体側コネクタ10P

A	バックアップ電源	+	F	空
B	ACC電源	+	G	アンテナ用電源
C	フロントSP左	+	H	アース
D	フロントSP右	+	I	フロントSP左
E	イルミネーション電源	+	J	フロントSP右

※車種やグレードにより配線されていない端子があります。

※車種やグレードによりリアスピーカー用6Pコネクタが装備されていない場合もあります。



●本体側コネクタ6P

ア	リアSP左	+	エ	空
イ	リアSP右	+	オ	空
ウ	リアSP左	-	カ	リアSP右

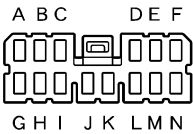
ウエオカ

スバル・車両コネクタ



●車両コネクタはハーネス側(コード側)から見た図です。

SB-01

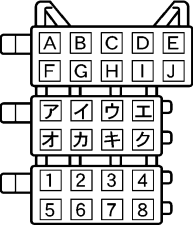


●本体側コネクタ14P

A	バックアップ電源	+	F	イルミネーション電源	+	K	ACC電源	+
B	リアSP右	+	G	アンテナ用電源	+	L	フロントSP左	-
C	リアSP左	+	H	リアSP右	-	M	フロントSP右	-
D	フロントSP左	+	I	リアSP左	-	N	不明	
E	フロントSP右	+	J	アース				

※車種やグレードにより配線されていない端子があります。

SB-02



●本体側コネクタ10P

A	不明		C	空		E	空		G	不明		I	空
B	空		D	空		F	不明		H	不明		J	空

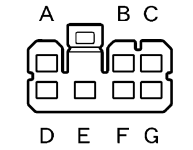
●本体側コネクタ8P

ア	リアSP右	+	ウ	フロントSP左	+	オ	リアSP右	-	キ	フロントSP左	-
イ	フロントSP右	+	エ	リアSP左	+	カ	フロントSP右	-	ク	リアSP左	-

●本体側コネクタ8P

1	車速パルス		3	アンテナ用電源	+	5	不明		7	イルミネーション電源	+
2	空		4	バックアップ電源	+	6	ACC電源	+	8	アース	

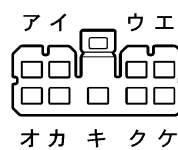
SB-03



●本体側コネクタ7P

A	バックアップ電源	+	E	アンテナ用電源	+
B	イルミネーション電源	+	F	アース	
C	ACC電源	+	G	アース	
D	空				

※車種やグレードにより配線されていない端子があります。



●本体側コネクタ9P

ア	リアSP左	+	カ	リアSP右	-
イ	リアSP右	+	キ	不明	
ウ	フロントSP左	+	ク	フロントSP左	-
エ	フロントSP右	+	ケ	フロントSP右	-
オ	リアSP左	-			

SB-04

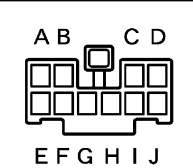


●本体側コネクタ20P

A	バックアップ電源	+	F	リアSP左	-	K	不明		P	リアSP右	-
B	アンテナ用電源	+	G	ステアリングリモコン用信号1	+	L	空		Q	ステアリングリモコン用GND	-
C	フロントSP左	+	H	ACC電源	+	M	フロントSP右	+	R	ステアリングリモコン用信号2	+
D	フロントSP左	-	I	不明		N	フロントSP右	-	S	アンブ用電源	
E	リアSP左	+	J	イルミネーション電源	+	O	リアSP右	+	T	不明	

※車種やグレードにより配線されていない端子があります。

SB-05



●本体側コネクタ10P

A	バックアップ電源	+	F	空	
B	ACC電源	+	G	アンテナ用電源	+
C	フロントSP左	+	H	アース	
D	フロントSP右	+	I	フロントSP左	-
E	イルミネーション電源	+	J	フロントSP右	-

※車種やグレードにより配線されていない端子があります。

※車種やグレードによりリアスピーカー用6Pコネクタが装備されていない場合もあります。



●本体側コネクタ6P

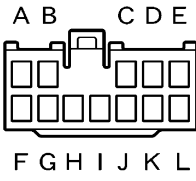
ア	リアSP左	+	エ	空	
イ	リアSP右	+	オ	空	
ウ	リアSP左	-	カ	リアSP右	-

スズキ・車両コネクタ



●車両コネクタはハーネス側(コード側)から見た図です。

SU-01



●本体側コネクタ12P

A	フロントSP右	+	G	フロントSP左	-
B	フロントSP左	+	H	バックアップ電源	+
C	空	+	I	ACC電源	+
D	リアSP右	+	J	イルミネーション電源	+
E	リアSP左	+	K	リアSP右	-
F	フロントSP右	-	L	リアSP左	-



●本体側コネクタ1P

1	アース
---	-----

※車種やグレードにより配線されていない端子があります。
 ※車種やグレードによりアース用1Pコネクタが装備されていない場合もあります。

SU-02



●本体側コネクタ20P

A	アンテナ用電源	+	F	リアSP左	+	K	ステアリングリモコン用GND	-	P	リアSP左	-
B	ACC電源	+	G	フロントSP右	+	L	ステアリングリモコン用信号	+	Q	フロントSP右	-
C	空		H	フロントSP左	+	M	不明		R	フロントSP左	-
D	空		I	イルミネーション電源	+	N	空		S	空	
E	リアSP右	+	J	バックアップ電源	+	O	リアSP右	-	T	アース	

※車種やグレードにより配線されていない端子があります。