

ピックアップトラック(H30. 6~R3. 12)

- ◆取付適合情報
- ◆車両側車速・パーキング・リバース信号接続情報

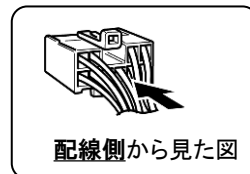
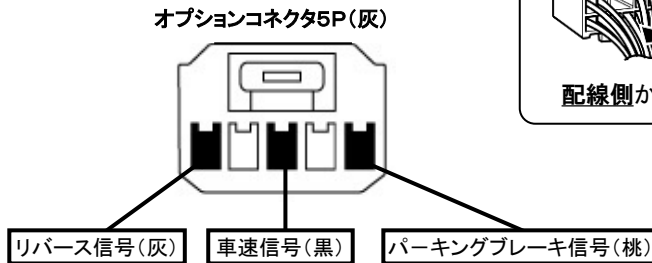
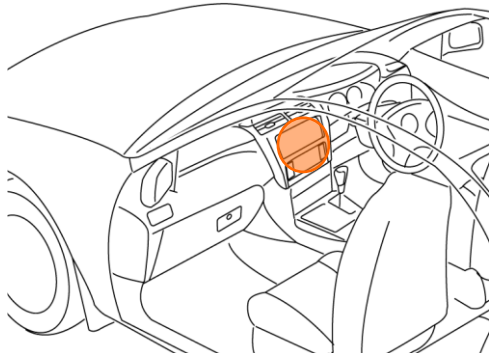
◆取付適合情報

年式	型式	タイプ	取付位置	フローティング					車両コネクタ		
				AVN-HS01F DAV-DS01F							
				取付可否	取付キット	変換コード	スライドベース位置			ディスプレイ位置	
		前後	左右	上下							
H30. 6 ~ R3. 12 注1, 2	S500U S510U	スピーカー内蔵 1DINラジオ 装備タイプ 注3	上段	◎4	ダイハツ純正部品 注5	2202 注7	前後	左右	上下	TO-01	
			下段								
		ラジオレス	上段	◎4	トヨタ純正部品 ダイハツ純正部品 注5, 6	2202 注7	奥	中央	下端		TO-01
			下段								
					注8, 9		注8, 9	注8, 9, 10			

- 注記
- 令和2年3月時点の調査結果に基づく情報です。調査日以降に発売された車両に関する情報は含まれませんので、ご注意ください。
 - メーカーオプションのナビ、オーディオ装備車は未調査です。
 - スピーカー内蔵1DINラジオ装備タイプに取付ける際は、スピーカーの取付けが必要です。
 - Aビルーカパー非装備車は市販のクランプ等を使用してフィルムアンテナコード等を車両に固定して配線してください。
 - クラスター開口が100×200mmと大きいため、ディーラー等で下記に記載したダイハツ純正部品を購入して取付けてください。
 - ・DIN用取付けパネル(ダイハツ純正部品番: 86221-B5010-)が2個必要です。
 - オーディオ取付け用ブラケットが装備されていません。ディーラー等で下記に記載したトヨタ純正部品を購入して取付けてください。
 - ・ナビ・オーディオ取付けキット(オーディオ取付けブラケット)(トヨタ純正部品番: 08606-B5060)が必要です。
 - エーモン工業株式会社製 オーディオハーネス 製品コード 2202が使用可能です。
 - 記載しているスライドベースおよびディスプレイ位置は目安のため、ハザードスイッチ等の操作および運転操作に支障が無く、車両側と干渉しない範囲で必要に応じ調整してください。
 - なお、ディスプレイの上下位置によってはディスプレイを倒した際に、ディスプレイの下側が車両側と干渉しますので、傷付きまたは破損の無きよう、お取り扱いにご注意ください。
 - また、ディスプレイの左右角度調整度合いによってはディスプレイが車両側と干渉しますので、傷付きまたは破損の無きよう、お取り扱いにご注意ください。
 - 車両への取付状態によっては、ディスプレイの可動範囲に制約が発生する場合があります。
 - ディスプレイがハザードスイッチ操作の障害にならないよう上下位置を調整してください。

◆車両側車速・パーキング・リバース信号の接続

位置: 純正デッキ取付位置奥



・車両の(線色)は変更される場合がありますので参考情報としてください。