

アイシス(H16. 9~H30. 1)

- ◆取付適合情報
- ◆車両側車速・パーキング・リバース信号接続情報
- ◆ステアリングリモコン信号接続情報

◆取付適合情報

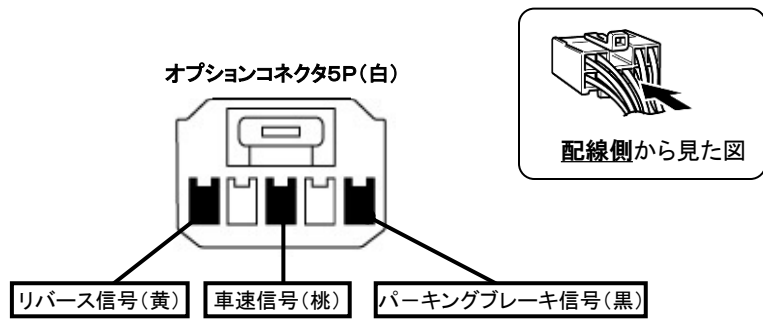
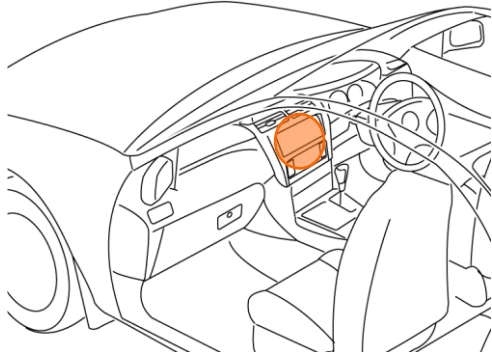
年式	型式	タイプ	取付位置	フローティング					車両コネクタ	
				AVN-HS01F DAV-DS01F						
				取付可否	取付キット	変換コード	スライドベース位置			ディスプレイ位置
						前後	左右	上下		
H16. 9 ~ H30. 1	ZGM10G ZGM11G ZGM15G ZGM10W ZGM11W ZGM15W	ラジオレス	上段	◎2, 3	トヨタ純正部品 注4	2202 注5	手前	中央	上端	TO-01
			下段				注6, 7	注6, 7	注6, 7	
	ANM10G ANM15G ANM10W ANM15W ZNM10G ZNM10W	異形オーディオ 装備タイプ	上段	未調査	未調査	未調査	未調査	未調査	未調査	未調査
			下段							

注記

- メーカーオプションのナビ、オーディオ装備車は未調査です。
- H23. 6~H30. 1の車両でステアリングオーディオスイッチ装備車の場合、ステアリングオーディオスイッチの使用が可能です。
- ステアリングオーディオスイッチの接続は「◆ステアリングリモコン信号の接続」をご参照ください。
- クラスター開口が100×200mmと大きいので、ディーラー等で下記に記載した純正部品を購入して取付けてください。
・エスカッション(純正品番: R側: 86221-52060、L側: 86221-52050)が必要です。
- エーモン工業株式会社製 オーディオハーネス 製品コード 2202が使用可能です。
- 記載しているスライドベースおよびディスプレイ位置は目安のため、ハザードスイッチ等の操作および運転操作に支障が無く、車両側と干渉しない範囲で必要に応じ調整してください。
なお、ディスプレイの上下位置によってはディスプレイを倒した際に、ディスプレイの下側が車両側と干渉しますので、傷付きまたは破損の無きよう、お取り扱いにご注意ください。
また、ディスプレイが車両側と干渉しますので、ディスプレイの左右方向角度調整はできません。
- 車両への取付状態によっては、ディスプレイの可動範囲に制約が発生する場合があります。

◆車両側車速・パーキング・リバース信号の接続

位置: 純正デッキ取付位置奥



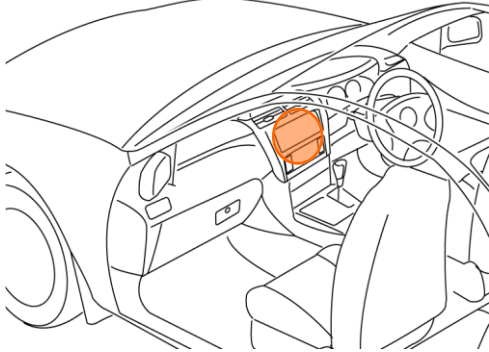
・車両の(線色)は変更される場合がありますので参考情報としてください。

アイシス(H16. 9~H30. 1)

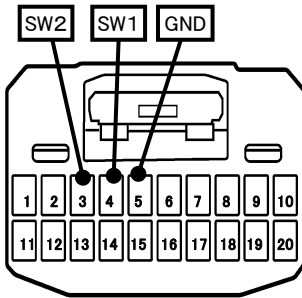
◆ステアリングリモコン信号の接続

- 年 式 : H23. 6~H30. 1
- 型 式 : ZGM10G、ZGM10W、ZGM11G、ZGM11W
- タ イ プ : ラジオレス(4スピーカまたは6スピーカ)
ステアリングリモコン取り出し位置より信号を取り出して接続してください。

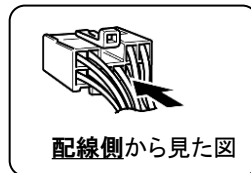
位置: 純正デッキ取付位置奥



■ステアリングリモコン信号取り出し位置



20Pコネクタ(白)



■接続情報

車両信号情報					ナビ側	
信号	端子番号	線色			接続コード線色	
SW1	4	黄緑	←接続→		白/青	
SW2	3	紫	←接続→		茶	
GND	5	空色	←接続→		黒	

・車両の線色は変更される場合がありますので参考情報としてください。