

スイフト／スイフト マイルドハイブリッド(H29. 1～R2. 5)

- ◆取付適合情報
- ◆車両側車速・パーキング・リバース信号接続情報
- ◆ステアリングリモコン信号接続情報

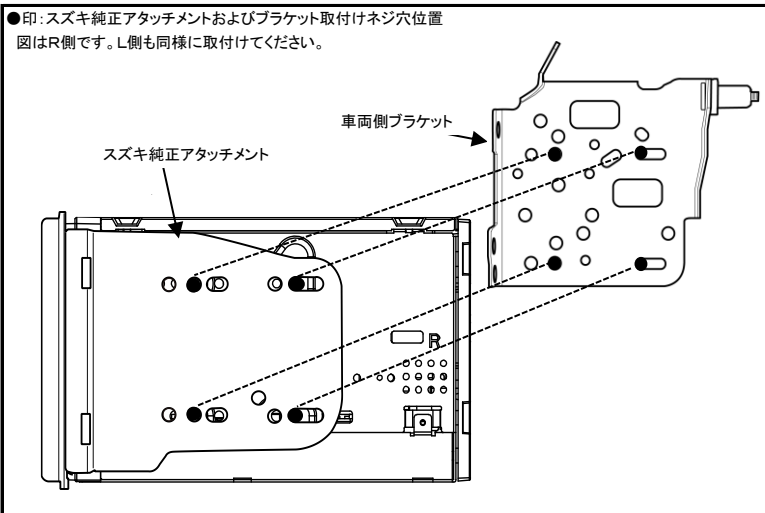
◆取付適合情報

年式	型式	タイプ	取付位置	フローティング					車両コネクタ					
				AVN-HS01F DAV-DS01F										
				取付可否	取付キット	変換コード	スライドベース位置			ディスプレイ位置				
		前後	左右	上下										
H29. 1 ┆ R2. 5	ZC13S ZC53S ZC83S ZD53S ZD83S	ラジオレス	上段	◎4, 5, 6	スズキ純正部品 注7	2207 + 2065 注10, 11	奥	中央	上端	SU-02				
			下段											
		全方位モニター付 メモリー ナビゲーション 装備タイプ	上段	◎4, 5, 6	スズキ純正部品 注8, 9	2207 + 2065 注10, 11					注13, 14	注13, 14	注13, 14, 15	SU-02
			下段											

注記

- 平成29年3月時点の調査結果に基づく情報です。調査日以降に発売された車両に関する情報は含まれませんので、ご注意ください。
- 全方位モニターの使用はできません。
- 車両に装備されているステアリングハンズフリースイッチの使用可否は未調査です。
- 本体にスズキ純正アタッチメントおよびブラケット取付ける際は、下記「2DIN機種ブラケット取付位置」を参照してください。
- ステアリングオーディオスイッチ装備車の場合、ステアリングオーディオスイッチの使用が可能です。
- ステアリングオーディオスイッチの接続は「◆ステアリングリモコン信号の接続」をご参照ください。
- クラスター開口が100×200mmと大きいため、ディーラー等で下記に記載した純正部品を購入して取付けてください。
・アタッチメント(純正品番:99000-99034-DS4)が必要です。
- クラスター開口が125×193mmと大きいため、ディーラー等で下記に記載した純正部品を購入して取付けてください。
・オーディオ交換ガーニッシュ(200mmワイドモデル用)(純正品番:73821-52R10-W9K)が必要です。
- オーディオ交換ガーニッシュの開口が100×200mmと大きいため、ディーラー等で下記に記載した純正部品を購入して取付けてください。
・アタッチメント(純正品番:99000-99034-DS4)が必要です。
- エーモン工業株式会社製 オーディオハーネス 製品コード 2207が使用可能です。
- エーモン工業株式会社製 アンテナ変換コード 製品コード 2065が使用可能です。
- アイドリングストップ搭載車の場合、車両のご使用状況やバッテリーの状態などにより、エンジン再始動時にAVN本体が再起動する場合があります。
- 記載しているスライドベースおよびディスプレイ位置は目安のため、ハザードスイッチ等の操作および運転操作に支障が無く、車両側と干渉しない範囲で必要に応じ調整してください。
なお、ディスプレイの上下位置によってはディスプレイを倒した際に、ディスプレイの下側が車両側と干渉しますので、傷付きまたは破損の無きよう、お取り扱いにご注意ください。
また、ディスプレイの左右角度調整度合いによってはディスプレイが車両側と干渉しますので、傷付きまたは破損の無きよう、お取り扱いにご注意ください。
- 車両への取付状態によっては、ディスプレイの可動範囲に制約が発生する場合があります。
- 車両への取付状態によっては、ディスプレイがハザードスイッチ、エアコン吹き出し口等に被る場合があります。
ディスプレイがハザードスイッチ操作の障害にならないように上下位置を調整してください。

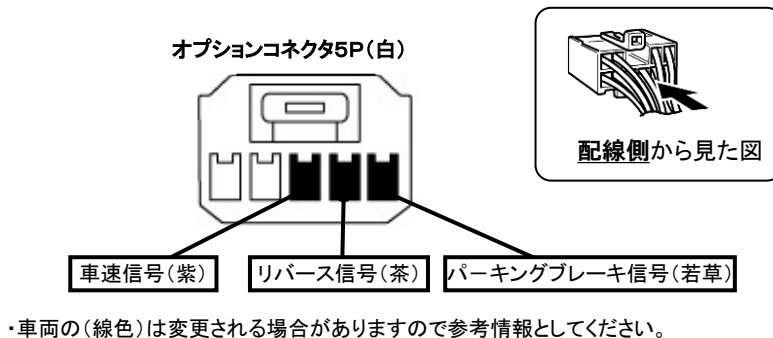
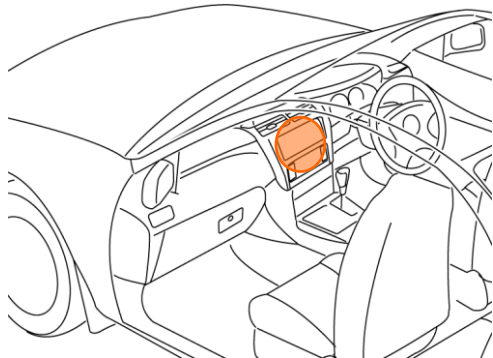
●2DIN機種ブラケット取付位置



スイフト／スイフトマイルドハイブリッド(H29. 1～R2. 5)

◆車両側車速・パーキング・リバース信号の接続

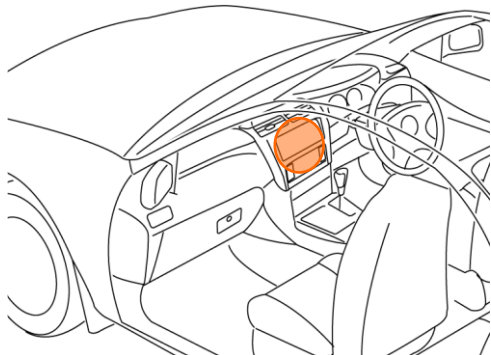
位置: 純正デッキ取付位置奥



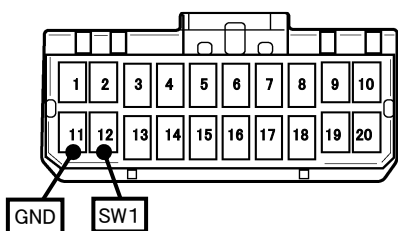
◆ステアリングリモコン信号の接続

- 型 式 : ZC13S, ZC53S, ZC83S, ZD53S, ZD83S
- タ イ プ : ラジオレスまたは全方位モニター付メモリーナビゲーション装備タイプ
ステアリングリモコン取り出し位置より信号を取り出して接続してください。
なお、「オンフック、オフフック、音声認識」ボタンの使用可否は未調査です。

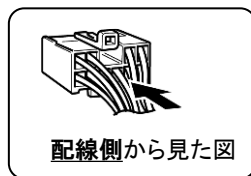
位置: 純正デッキ取付位置奥



■ステアリングリモコン信号取り出し位置



車両ハーネス20Pコネクタ(青)



■接続情報

車両信号情報					ナビ側	
信号	端子番号	線色		接続	接続コード線色	
SW1	12	桃	← 接続 →		白/青	
GND	11	緑	← 接続 →		黒	

- ・車両の線色は変更される場合がありますので参考情報としてください。
- ・ナビ側の接続コードの茶色コードは使用しません。