

プレオバン(H22. 4~H30. 2)

- ◆取付適合情報
- ◆車両側車速・パーキング・リバース信号接続情報

◆取付適合情報

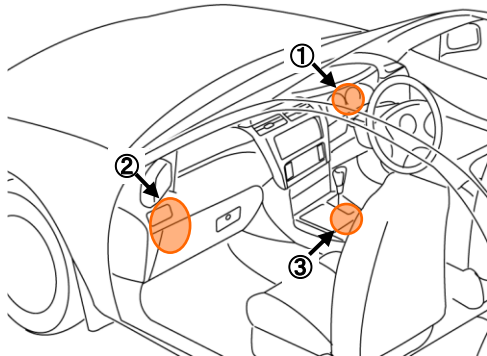
年式	型式	タイプ	取付位置	フローティング					車両コネクタ	
				AVN-HS01F DAV-DS01F						
				取付可否	取付キット	変換コード	スライドベース位置			ディスプレイ位置
H22. 4 ↓ H30. 2	L275B L285B	1DINオーディオ 装備タイプ	上段 下段	◎	不要	2202	前後 奥	左右 中央	上下 中間	SB-05
注1, 2		注3, 4			注5		注6, 7	注6, 7	注6, 7, 8	

注記

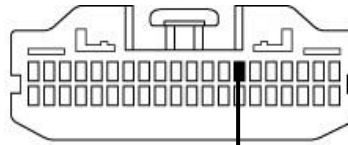
- メーカーオプションのナビ、オーディオ装備車は未調査です。
- 標準装備では全タイプ、1DINオーディオが装備されています。ラジオレス仕様の設定はありません。
- 全タイプ、スピーカの取付けが必要です。
- 全タイプ、リアスピーカ用6Pコネクタは装備されていません。
- エーモン工業株式会社製 オーディオハーネス 製品コード 2202が使用可能です。
- 記載しているスライドベースおよびディスプレイ位置は目安のため、ハザードスイッチ等の操作および運転操作に支障が無く、車両側と干渉しない範囲で必要に応じ調整してください。
なお、ディスプレイの上下位置によってはディスプレイを倒した際に、ディスプレイの下側が車両側と干渉しますので、傷付きまたは破損の無きよう、お取り扱いにご注意ください。
また、ディスプレイの左右角度調整度合いによってはディスプレイが車両側と干渉しますので、傷付きまたは破損の無きよう、お取り扱いにご注意ください。
- 車両への取付状態によっては、ディスプレイの可動範囲に制約が発生する場合があります。
- 車両への取付状態によっては、ディスプレイがハザードスイッチ、エアコン吹き出し口等に被る場合があります。
ディスプレイがハザードスイッチ操作の障害にならないよう上下位置を調整してください。

◆車両側車速・パーキング・リバース信号の接続

- ①位置: メーターユニット裏
- ②位置: グローブボックス奥のヒューズボックス内
- ③位置: パーキングブレーキ



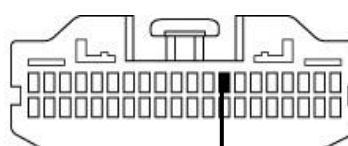
①メーターユニットコネクタ40P(白)



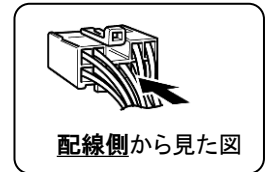
車速信号(若草/赤)

注: この位置に配線されていない場合は、下記の位置に接続してください。

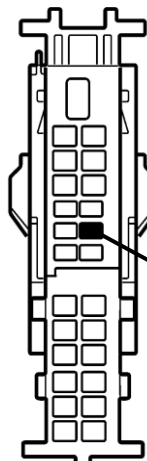
①メーターユニットコネクタ40P(白)



車速信号(赤/黒)



②ヒューズボックス内コネクタ25P(白)



リバース信号(緑/白)

③パーキングブレーキ1Pコネクタ(黒)



・車両の(線色)は変更される場合がありますので参考情報としてください。