

セレナ／セレナ S-HYBRID(H22. 11～H27. 7)

- ◆取付適合情報
- ◆車両側車速・パーキング・リバース信号接続情報

◆取付適合情報

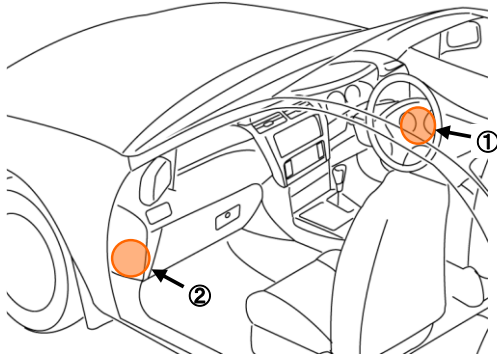
年式	型式	タイプ	取付位置	フローティング					車両コネクタ	
				AVN-HS01F DAV-DS01F						
				取付可否	取付キット	変換コード	スライドベース位置			ディスプレイ位置
		前後	左右	上下						
H25. 12 ┆ H27. 7 注1. 2. 6	C26 NC26 FNC26 HC26 HFC26	ラジオレス	上段	◎3	不要	2223	奥	中央	上端	NI-01
			下段							
H22. 11 ┆ H25. 12 注1. 2. 6	C26 FC26 NC26 FNC26 HC26 HFC26	ラジオレス	上段	◎	日産純正部品	2223	奥	中央	上端	NI-01
			下段							

注記	<p>1. メーカーオプションのナビ、オーディオ装備車は未調査です。</p> <p>2. 標準装備では全タイプ、ラジオレス仕様です。</p> <p>3. クラスタ開口が100×200mmと大きいので、左右に約10mmの隙間ができます。 市販のスポンジテープ(厚さ10mm)等を本体の側面に貼り付け、隙間を埋めて取付けてください。</p> <p>4. クラスタ開口が100×200mmと大きいので、ディーラー等で下記に記載した純正部品を購入して取付けてください。 ・クラスタリッド(標準2DINサイズ開口クラスタパネル)(純正品番:68260-1YU1A)</p> <p>5. エーモン工業株式会社製 オーディオハーネス 製品コード 2223が使用可能です。</p> <p>6. アイドリングストップ搭載車の場合、車両のご使用状況やバッテリーの状態などにより、エンジン再始動時にAVN本体が再起動する場合があります。</p> <p>7. 記載しているスライドベースおよびディスプレイ位置は目安のため、ハザードスイッチ等の操作および運転操作に支障が無く、車両側と干渉しない範囲で必要に応じ調整してください。 なお、ディスプレイの上下位置によってはディスプレイを倒した際に、ディスプレイの下側が車両側と干渉しますので、傷付きまたは破損の無きよう、お取り扱いにご注意ください。 また、ディスプレイの左右角度調整度合いによってはディスプレイが車両側と干渉しますので、傷付きまたは破損の無きよう、お取り扱いにご注意ください。</p> <p>8. 車両への取付状態によっては、ディスプレイの可動範囲に制約が発生する場合があります。</p>
----	--

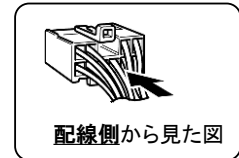
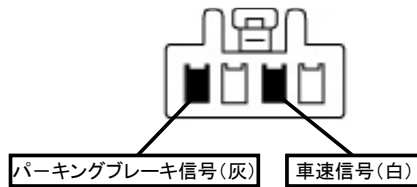
◆車両側車速・パーキング・リバース信号の接続

●年 式 : H22. 11～H27. 7

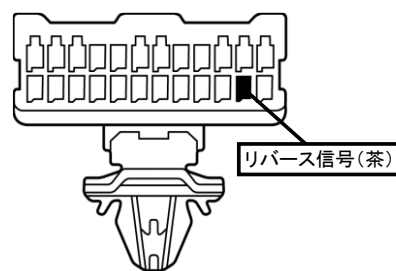
- ①位置:ステアリング奥右側
  - ②位置:助手席側グローブボックス奥ヒューズボックス左側
- ※パーキングブレーキ信号は未調査です。



①オプションコネクタ4P(茶)



②中間コネクタ24P(白)



・車両の(線色)は変更される場合がありますので参考情報としてください。