

NV200バネット(バン)(H21. 5~H28. 1)

- ◆取付適合情報
- ◆車両側車速・パーキング・リバース信号接続情報

◆取付適合情報

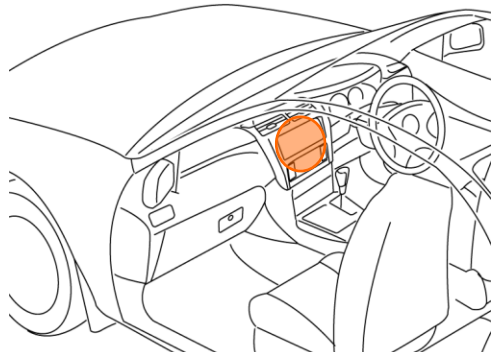
年式	型式	タイプ	取付位置	フローティング						車両コネクタ	
				AVN-HS01F DAV-DS01F							
				取付可否	取付キット	変換コード	スライドベース位置		ディスプレイ位置		
						前後	左右	上下			
H21. 5 ~ H28. 1	VM20	1DINオーディオ 装備タイプ (AT車)	上段	◎	不要	2223	手前	中央	上端	NI-01	
			下段				注2	注3, 4	注3, 4		注3, 4
		1DINオーディオ 装備タイプ (MT車)	上段	未調査	未調査	未調査	未調査	未調査	未調査	未調査	未調査
			下段	未調査	未調査	未調査	未調査	未調査	未調査	未調査	未調査
注1											
注記	<p>1. メーカーオプションのナビ、オーディオ装備車は未調査です。</p> <p>2. エーモン工業株式会社製 オーディオハーネス 製品コード 2223が使用可能です。</p> <p>3. 記載しているスライドベースおよびディスプレイ位置は目安のため、ハザードスイッチ等の操作および運転操作に支障が無く、車両側と干渉しない範囲で必要に応じ調整してください。 なお、ディスプレイの上下位置によってはディスプレイを倒した際に、ディスプレイの下側が車両側と干渉しますので、傷付きまたは破損の無きよう、お取り扱いにご注意ください。 また、ディスプレイの左右角度調整度合いによってはディスプレイが車両側と干渉しますので、傷付きまたは破損の無きよう、お取り扱いにご注意ください。</p> <p>4. 車両への取付状態によっては、ディスプレイの可動範囲に制約が発生する場合があります。</p>										

NV200バネット(バン)(H21. 5~H28. 1)

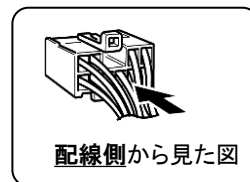
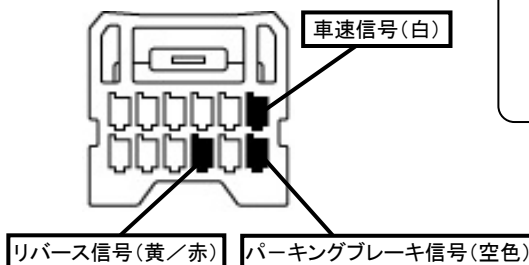
◆車両側車速・パーキング・リバース信号の接続

- 年 式 : H26. 9~H28. 1
- タ イ プ : AT車

位置:純正デッキ取付位置奥



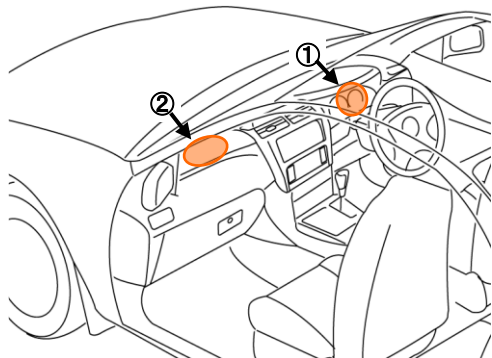
オプションコネクタ12P(白)



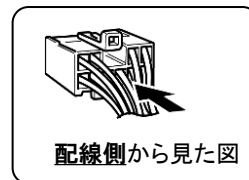
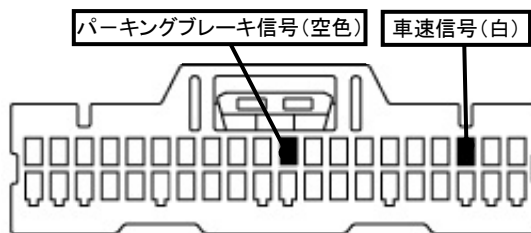
・車両の(線色)は変更される場合がありますので参考情報としてください。

- 年 式 : H21. 5~H26. 9
- タ イ プ : AT車

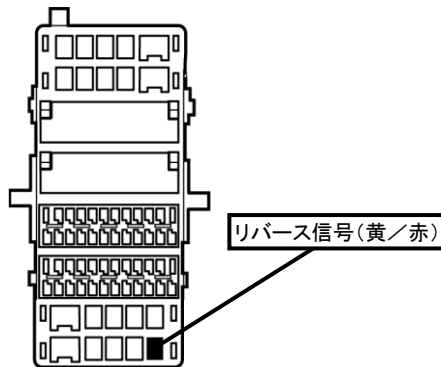
- ①位置:メーターユニット裏
- ②位置:助手席側ダッシュボードアッパーパネル裏J/B内



①メーターユニットコネクタ40P(白)



②J/Bコネクタ10P(白)



・車両の(線色)は変更される場合がありますので参考情報としてください。