

ピックアップトラック(H30. 6~R3. 12)

- ◆ 取付適合情報
- ◆ 車両側車速・パーキング・リバース信号接続情報

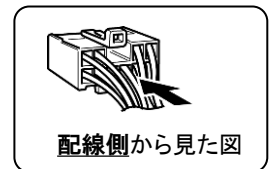
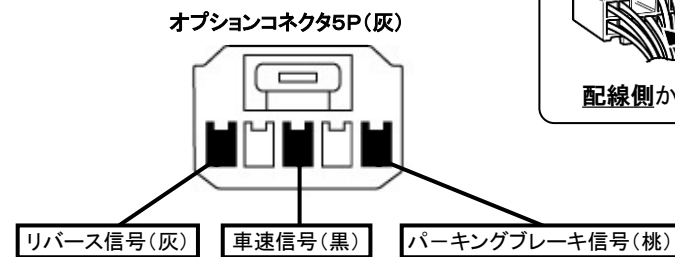
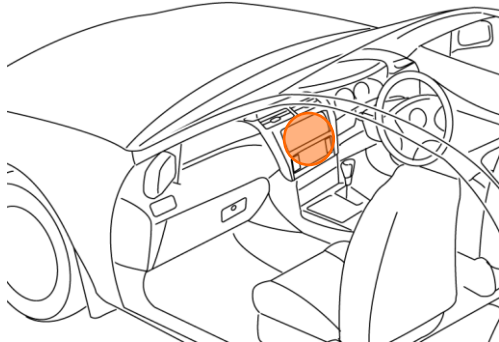
◆ 取付適合情報

年式	型式	タイプ	取付位置	2DIN			2DINワイド			車両コネクタ	
				AVN-LS01			AVN-LS01W				
				取付可否	取付キット	変換コード	取付可否	取付キット	変換コード		
H30. 6 S R3. 12	S500U S510U	スピーカー内蔵 1DINラジオ 装備タイプ 注5	上段	◎4	ダイハツ純正部品 注3	KW-218T 注7, 8	◎4	不要	不要	TO-01	
			下段								
		ラジオレス	上段	◎4	トヨタ純正部品 ダイハツ純正部品 注3, 6		◎4	トヨタ純正部品 注6			
			下段								

- 注記
- 令和2年3月時点の調査結果に基づく情報です。調査日以降に発売された車両に関する情報は含まれませんので、ご注意ください。
 - メーカーオプションのナビ、オーディオ装備車は未調査です。
 - クラスター開口が100×200mmと大きいため、ディーラー等で下記に記載したダイハツ純正部品を購入して取付けてください。
・DIN用取付けパネル(ダイハツ純正品番: 86221-B5010-)が2個必要です。
 - Aピラーカバー非装備車は市販のクランパー等を使用してフィルムアンテナコード等を車両に固定して配線してください。
 - スピーカー内蔵1DINラジオ装備タイプに取付ける際は、スピーカーの取付けが必要です。
 - オーディオ取付け用ブラケットが装備されていません。ディーラー等で下記に記載したトヨタ純正部品を購入して取付けてください。
・ナビ・オーディオ取付けキット(オーディオ取付けブラケット)(トヨタ純正品番: 08606-B5060)が必要です。
 - KW-218Tは車両コネクタとダイレクト接続が可能です。
ナビ本体に付属の電源コードを使用する場合はKW-1128を使用してください。
 - KW-218Tに同梱のステアリングリモコン用変換ハーネス(20P-28P)は使用しません。

◆ 車両側車速・パーキング・リバース信号の接続

位置: 純正デッキ取付位置奥



・車両の(線色)は変更される場合がありますので参考情報としてください。