

スイフト(H22. 9~H29. 1) / スイフト スポーツ(H22. 9~H29. 9)

- ◆取付適合情報
- ◆車両側車速・パーキング・リバース信号接続情報
- ◆ステアリングリモコン信号接続情報

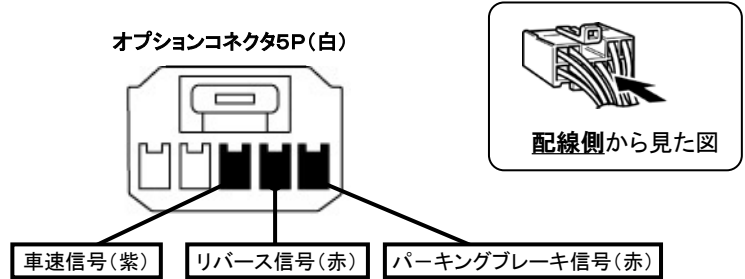
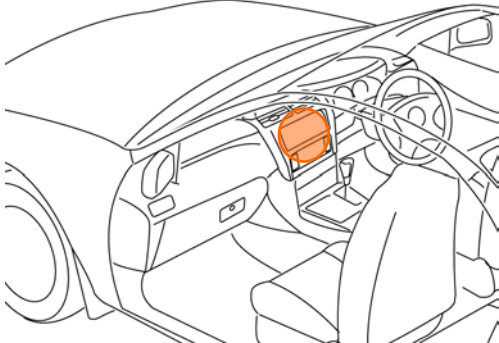
◆取付適合情報

年式	型式	タイプ	取付位置	2DIN			2DINワイド			車両コネクタ
				AVN-LS01			AVN-LS01W			
				取付可否	取付キット	変換コード	取付可否	取付キット	変換コード	
スイフト H22. 9 ~ H29. 1	ZC72S ZD72S ZC32S	ラジオレス	上段	◎4, 5	不要	KW-2350D + KW-1290 + KW-1950	---	※センタークラスター開口サイズが異なるため	SU-02	
下段										
注1, 2				注3, 6, 7						

- 注記
- メーカーオプションのナビ・オーディオ装備車は未調査です。
 - 標準装備では全タイプ、ラジオレス仕様です。
 - ディーラーオプションのバックカメラを使用する場合は、KW-1950が必要です。
 - 本体に合うネジ穴を使用して取付けた場合は、クラスターパネルより約5mm奥に入り込みます。
 - ステアリングオーディオスイッチ装備車の場合、ステアリングオーディオスイッチの使用が可能です。
 - KW-2350Dは車両コネクタとダイレクト接続が可能です。
ナビ本体に付属の電源コードを使用する場合はKW-1340を使用してください。
この場合も、ラジオアンテナ変換コード(KW-1290)が必要です。
また、ディーラーオプションのバックカメラを使用する場合は、KW-1950が必要です。
 - KW-1340を使用する場合、ステアリングオーディオスイッチの接続は「◆ステアリングリモコン信号の接続」をご参照ください。

◆車両側車速・パーキング・リバース信号の接続

位置: 純正デッキ取付位置奥



・車両の(線色)は変更される場合がありますので参考情報としてください。

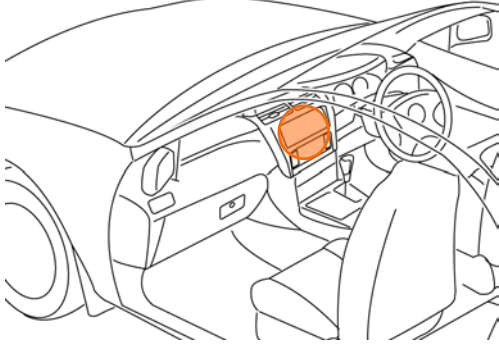
スイフト(H22. 9~H29. 1) / スイフト スポーツ(H22. 9~H29. 9)

◆ステアリングリモコン信号の接続

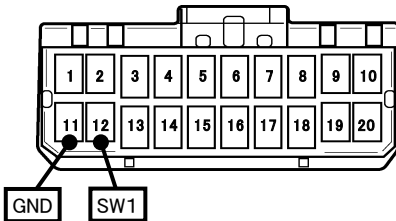
- 年 式 : H23. 12~H29. 9
- 型 式 : ZC32S
- タ イ プ : ラジオレス

KW-1340を使用して取付ける場合は、ステアリングリモコン取り出し位置より信号を取り出して接続してください。

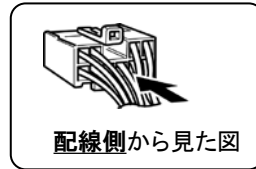
位置: 純正デッキ取付位置奥



■ステアリングリモコン信号取り出し位置



車両ハーネス20Pコネクタ(青)



■接続情報

車両信号情報					ナビ側	
信号	端子番号	線色		← 接続 →	接続コード線色	
SW1	12	緑		← 接続 →	白 / 青	
GND	11	黒 / 黄		← 接続 →	黒	

- ・車両の線色は変更される場合がありますので参考情報としてください。
- ・ナビ側の接続コードの茶色コードは使用しません。