

ハスラー(H27. 12~H30. 11)

- ◆取付適合情報
- ◆車両側車速・パーキング・リバース信号接続情報
- ◆ステアリングリモコン信号接続情報

◆取付適合情報

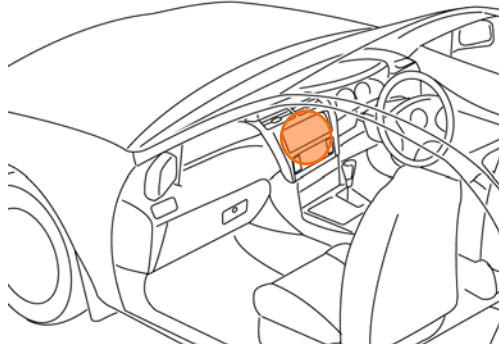
| 年式 | 型式 | タイプ | 取付位置 | 2DIN | | | 2DINワイド | | | 車両コネクタ |
|-------------------------|----------------|-------|----------|----------|-------|--------------------------|-----------|---------|---|--------|
| | | | | AVN-LS01 | | | AVN-LS01W | | | |
| | | | | 取付可否 | 取付キット | 変換コード | 取付可否 | 取付キット | 変換コード | |
| H27. 12 5 H30. 11 | MR31S MR41S | ラジオレス | 上段 下段 | ◎4, 5 | 不要 | KW-2350D + KW-1950 | ◎4, 5 | スズキ純正部品 | KW-2350D + KW-518 + KW-1950 | SU-02 |
| 注1, 2, 10 | | 注3 | | | | 注7, 8, 9 | | 注6 | | 注7 |

注記

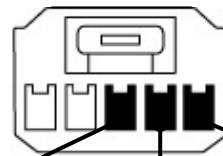
- メーカーオプションのナビ・オーディオ装備車は未調査です。
- 標準装備では全タイプ、ラジオレス仕様です。
- スピーカー非装備タイプに取付ける際は、スピーカーの取付けが必要です。
- 本体に合うネジ穴を使用して取付けた際は、クラスターパネルより約5mm奥に入り込みます。
また、クラスターパネル開口がDINサイズより少し大きいので、隙間ができます。
- ステアリングオーディオスイッチ装備車の場合、ステアリングオーディオスイッチの使用が可能です。
- ディーラー等で下記に記載した純正部品を購入して取付けて下さい。
・オーディオ交換ガーニッシュ(200mmワイドナビ用)パネル色・ピュアホワイト(純正品番:73821-65P20-PQ1)が必要です。
・オーディオ交換ガーニッシュ(200mmワイドナビ用)パネル色・パッションオレンジ(純正品番:73821-65P20-PQ2)が必要です。
・オーディオ交換ガーニッシュ(200mmワイドナビ用)パネル色・アクティブイエロー(純正品番:73821-65P20-QEP)が必要です。
・オーディオ交換ガーニッシュ(200mmワイドナビ用)パネル色・ブラックパール(純正品番:73821-65P60-QEK)が必要です。
- ディーラーオプションのバックカメラを使用する場合は、KW-1950が必要です。
- KW-2350Dは車両コネクタとダイレクト接続が可能です。
ナビ本体に付属の電源コードを使用する場合はKW-1340を使用してください。
この場合も、ディーラーオプションのバックカメラを使用する際は、KW-1950が必要です。
- KW-1340を使用する場合、ステアリングオーディオスイッチの接続は「◆ステアリングリモコン信号の接続」をご参照ください。
- アイドリングストップ搭載車の場合、車両のご使用状況やバッテリーの状態などにより、エンジン再始動時にAVN本体が再起動する場合があります。

◆車両側車速・パーキング・リバース信号の接続

位置: 純正デッキ取付位置奥

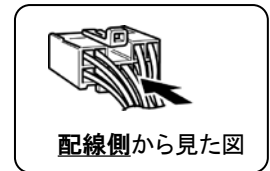


オプションコネクタ5P(白)



- 車速信号(紫)
- リバース信号(桃)
- パーキングブレーキ信号(若草)

・車両の(線色)は変更される場合がありますので参考情報としてください。



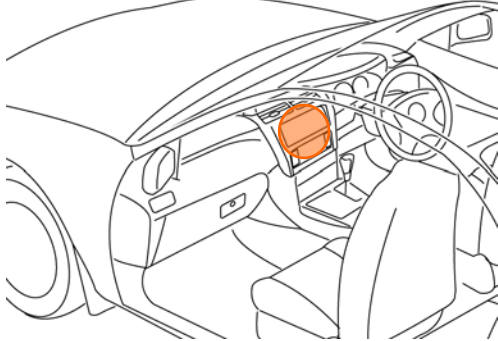
ハスラー(H27. 12~H30. 11)

◆ステアリングリモコン信号の接続

- 型 式 : MR31S、MR41S
- タ イ プ : ラジオレス

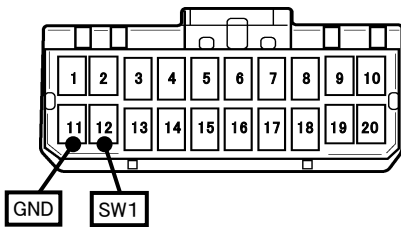
KW-1340を使用して取付ける場合は、ステアリングリモコン取り出し位置より信号を取り出して接続してください。

位置: 純正デッキ取付位置奥

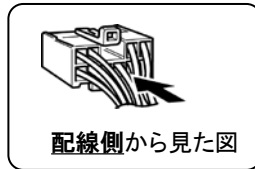


・車両の(線色)は変更される場合がありますので参考情報としてください。

■ステアリングリモコン信号取り出し位置



車両ハーネス20Pコネクタ(青)



配線側から見た図

■接続情報

| 車両信号情報 | | | | ナビ側 | |
|--------|------|----|--------|---------|--|
| 信号 | 端子番号 | 線色 | | 接続コード線色 | |
| SW1 | 12 | 若草 | ← 接続 → | 白/青 | |
| GND | 11 | 灰 | ← 接続 → | 黒 | |

- ・車両の線色は変更される場合がありますので参考情報としてください。
- ・ナビ側の接続コードの茶色コードは使用しません。