

アルト(R2. 10~R3. 12)

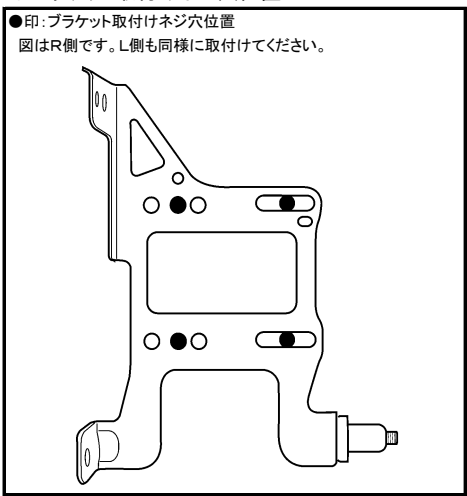
- ◆取付適合情報
- ◆車両側車速・パーキング・リバース信号接続情報

◆取付適合情報

年式	型式	タイプ	取付位置	2DIN			2DINワイド			車両コネクタ
				AVN-LS01			AVN-LS01W			
				取付可否	取付キット	変換コード	取付可否	取付キット	変換コード	
R2. 10 R3. 12	HA36S	ラジオレス 注7	上段	◎5	スズキ純正部品	KW-2350D 注6	◎5	不要	KW-2350D + KW-518	SU-02
			下段	◎5	スズキ純正部品 注3		◎5	スズキ純正部品 注4		
		異形オーディオ 装備タイプ	上段	◎5	スズキ純正部品		◎5	スズキ純正部品		
			下段	◎5	スズキ純正部品 注3		◎5	スズキ純正部品 注4		

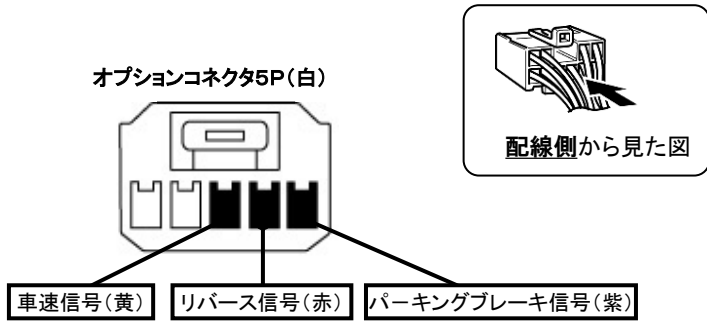
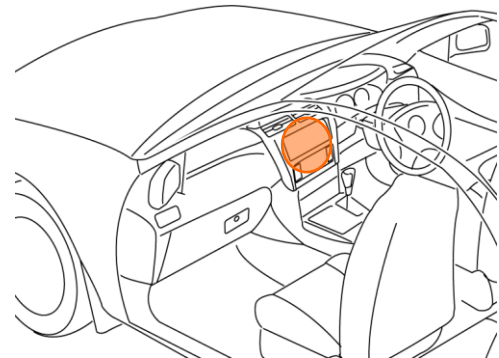
注記 1. 令和3年1月時点の調査結果を基に作成した情報です。調査日以降に発売された車両に関する情報は含まれませんので、ご注意ください。  
 2. メーカーオプションのナビ、オーディオ装備車は未調査です。  
 3. ディーラー等で下記に記載した純正部品を購入して取付けてください。  
 ・オーディオ交換ガーニッシュ(純正品番: 73821-74P00-PZR)が必要です。  
 4. ディーラー等で下記に記載した純正部品を購入して取付けてください。  
 ・オーディオ交換ガーニッシュ(純正品番: 73821-74P20-PZR)が必要です。  
 5. 本体にブラケットを取付ける際は、下記「ブラケット取付けネジ穴位置」を参照してください。  
 6. KW-2350Dは車両コネクタとダイレクト接続が可能です。  
 ナビ本体に付属の電源コードを使用する場合はKW-1340を使用してください。  
 7. 装備されているバックアイカメラの使用可否は未調査です。  
 8. アイドリングストップ搭載車の場合、車両のご使用状況やバッテリーの状態などにより、エンジン再始動時にAVN本体が再起動する場合があります。

●ブラケット取付けネジ穴位置



◆車両側車速・パーキング・リバース信号の接続

位置: 純正デッキ取付位置奥



・車両の(緑色)は変更される場合がありますので参考情報としてください。