

WRX S4 (H27. 6~H28. 5)

- ◆取付適合情報
- ◆車両側車速・パーキング・リバース信号接続情報

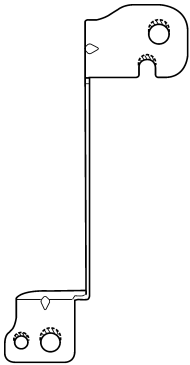
◆取付適合情報

年式	型式	タイプ	取付位置	2DIN			2DINワイド			車両コネクタ
				AVN-LS01			AVN-LS01W			
				取付可否	取付キット	変換コード	取付可否	取付キット	変換コード	
H27. 6 5 H28. 5 注1, 2	VAG	ラジオレス	上段 下段	◎5	スバル純正部品 注3	KW-418S + KW-189Q + KW-518 注4, 7	◎5, 6	不要	KW-418S + KW-189Q + KW-518 注4	SB-04

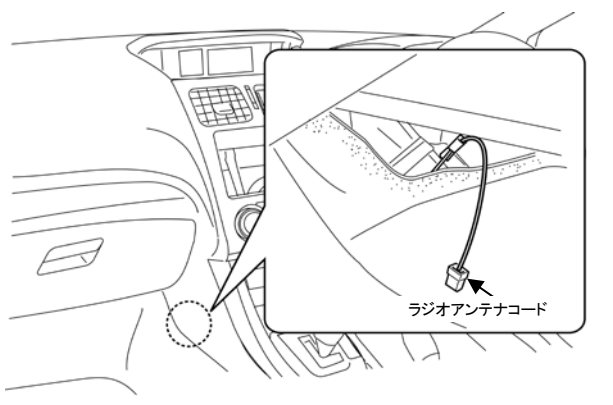
- 注記
- メーカーオプションのナビ、オーディオ装備車は未調査です。
 - 標準装備では全タイプ、ラジオレス仕様です。
 - クラスター開口が103×202mmと大きいため、ディーラー等で下記に記載した純正部品を購入して取付けてください。
・AVエスカッション(純正品番: H0017FJ900)が必要です。
なお、取付けた際、画面チルトおよび画面オープン時に画面上部がAVエスカッションに当たる場合があります。その際は下図を参照の上でブラケットを加工して取付けください。
 - 車両側ラジオアンテナコードの位置は下図を参照ください。
 - ステアリングオーディオスイッチの使用可否は未調査です。
 - 本体にブラケットを取付ける際は、タイプB位置のネジ穴を使用してください。
詳細は『2DINワイドAVN取付けネジ穴について』を参照ください。
 - KW-418Sは車両コネクタとダイレクト接続が可能です。
ナビ本体に付属の電源コードを使用する場合は、電源コードおよび車両コネクタに適合する市販の変換コードを使用してください。
この場合も、ラジオアンテナ変換コード(KW-189Q)が必要です。

ブラケットの加工

下図の斜線部分を約1mmカットしてください。
下図はR側です。L側も同様に加工してください。

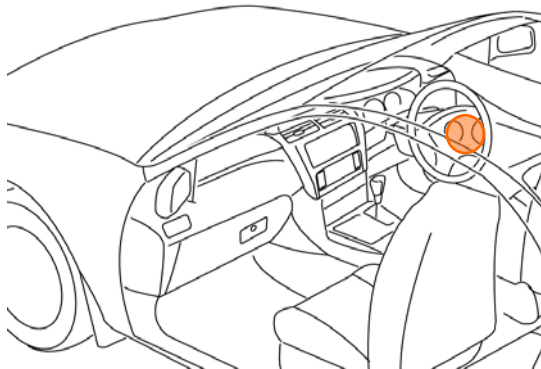


車両側ラジオアンテナコードの位置

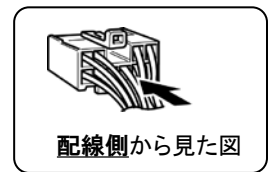


◆車両側車速・パーキング・リバース信号の接続

位置: ステアリング奥右側



オプションコネクタ15P(白)



- パーキングブレーキ信号(黄)
- リバース信号(茶/黄)
- 車速信号(桃/緑)

・車両の(緑色)は変更される場合がありますので参考情報としてください。