

トレジア (H22. 11~H28. 3)

- ◆取付適合情報
- ◆車両側車速・パーキング・リバース信号接続情報

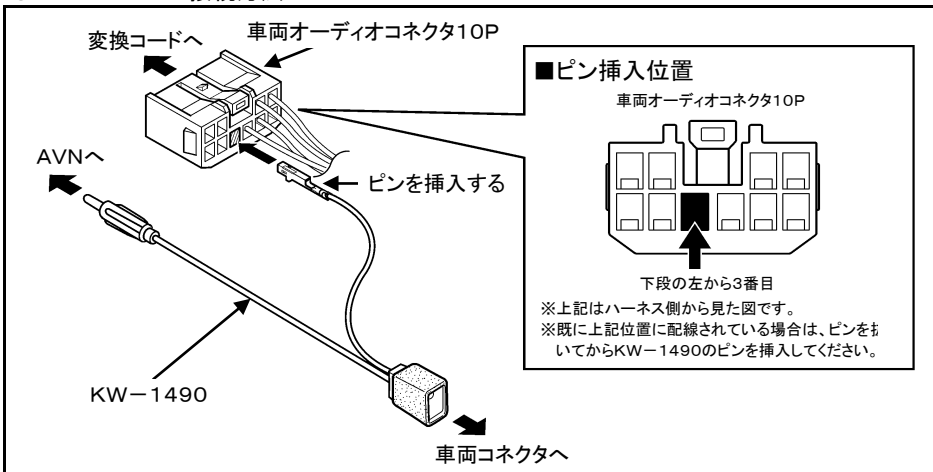
◆取付適合情報

年式	型式	タイプ	取付位置	2DIN			2DINワイド			車両コネクタ
				AVN-LS01			AVN-LS01W			
				取付可否	取付キット	変換コード	取付可否	取付キット	変換コード	
H22. 11 H28. 3	NSP120X NCP120X NCP125X	ラジオレス	上段 下段	◎	スバル純正部品	KW-218T + KW-1490	◎4	不要	KW-1490	SB-05
注1, 7					注2	注3, 5, 6			注3	

注記

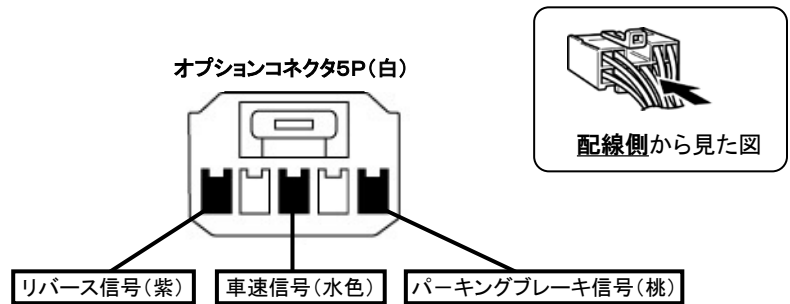
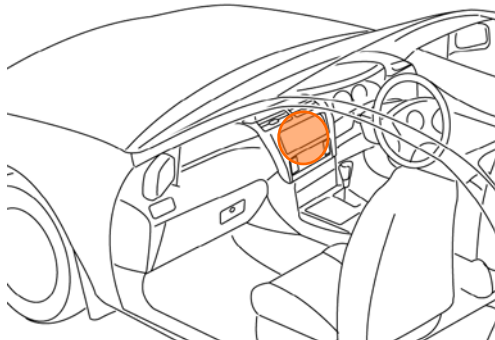
1. メーカーオプションのナビ、オーディオ装備車は未調査です。
2. クラスタ開口が100×200mmと大きいので、ディーラー等で下記に記載した純正部品を購入して取付けてください。
・エスカッション(純正品番: H0017F1920)が必要です。
3. ラジオアンテナ変換コード(KW-1490)の接続方法については、下記「KW-1490の接続方法」を参照してください。
4. 本体にブラケットを取付ける際は、タイプA位置のネジ穴を使用してください。
詳細は『2DINワイドAVN取付けネジ穴について』を参照ください。
5. KW-218Tは車両コネクタとダイレクト接続が可能です。
ナビ本体に付属の電源コードを使用する場合はKW-1128を使用してください。
この場合も、ラジオアンテナ変換コード(KW-1490)が必要です。
6. KW-218Tに同梱のステアリングリモコン用変換ハーネス(20P-28P)は使用しません。
7. アイドリングストップ搭載車の場合、車両のご使用状況やバッテリーの状態などにより、エンジン再始動時にAVN本体が再起動する場合があります。

●KW-1490の接続方法



◆車両側車速・パーキング・リバース信号の接続

位置: 純正デッキ取付位置奥



・車両の(線色)は変更される場合がありますので参考情報としてください。