

ウイングロード(H17. 11~H30. 3)

- ◆取付適合情報
- ◆車両側車速・パーキング・リバース信号接続情報

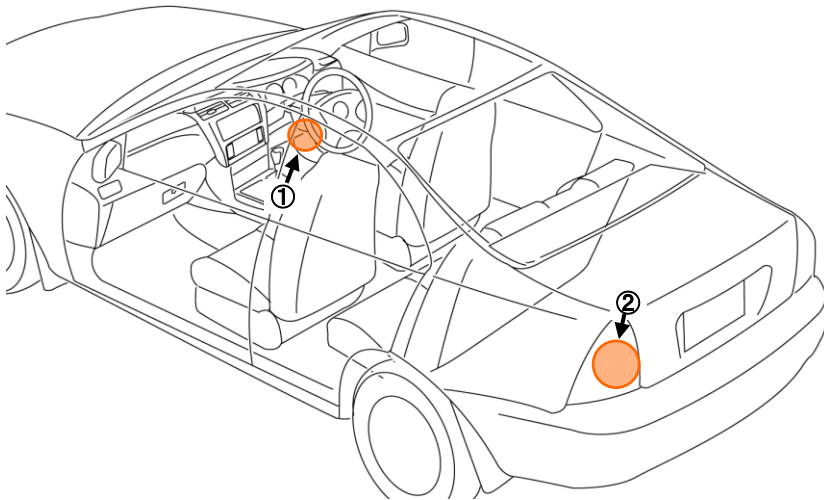
◆取付適合情報

年式	型式	タイプ	取付位置	2DIN			2DINワイド			車両コネクタ	
				AVN-LS01			AVN-LS01W				
				取付可否	取付キット	変換コード	取付可否	取付キット	変換コード		
H17. 11 S H30. 3  注1, 2	Y12 NY12 JY12	ラジオレス	上段	◎3	不要	KW-318N + KW-1690 + KW-518  注4, 5	取付可否	取付キット	変換コード	NI-01  ※センタークラスター開口サイズが異なるため	
			下段								
		1DINオーディオ 装備タイプ	上段								◎3
			下段								

注記  
1. 平成19年3月時点の調査結果に基づく情報です。調査日以降に発売された車両に関する情報は含まれませんので、ご注意ください。  
2. メーカーオプションのナビゲーションシステム装備車は未調査です。  
3. オーディオ取付位置上に装備されているフタ付ポケットのフタを開ける際は、画面をオープンにしてください。  
4. KW-318Nは車両コネクタとダイレクト接続が可能です。  
ナビ本体に付属の電源コードを使用する場合はKW-1282を使用してください。  
なお、KW-1282を使用する場合は、ラジオアンテナ変換コード(KW-1690)は不要です。  
また、KW-518は接続箇所によっては線長が不足する場合があります。  
5. KW-318Nを使用する場合、IG端子は使用しません。

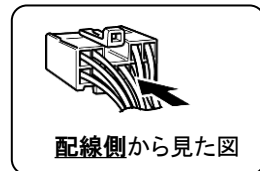
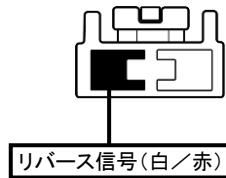
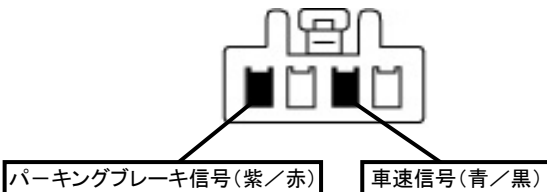
◆車両側車速・パーキング・リバース信号の接続

- ①位置: 運転席側カウルサイド上部
- ②位置: バックランプコネクタ



①オプションコネクタ4P(茶)

②バックランプコネクタ2P(白)



・車両の(緑色)は変更される場合がありますので参考情報としてください。