

ティータ ラティオ(H16. 10~H24. 10)

- ◆取付適合情報
- ◆車両側車速・パーキング・リバース信号接続情報

◆取付適合情報

年式	型式	タイプ	取付位置	2DIN			2DINワイド			車両コネクタ
				AVN-LS01			AVN-LS01W			
				取付可否	取付キット	変換コード	取付可否	取付キット	変換コード	
H16. 10 5 H24. 10 注1, 2	SC11 SNC11 SJC11	ラジオレス	上段	◎	不要	KW-318N + KW-1690 + KW-518	—————	※センタークラスター開口サイズが異なるため	NI-01	
			下段							
		2DINオーディオ 装備タイプ	上段							◎
			下段							

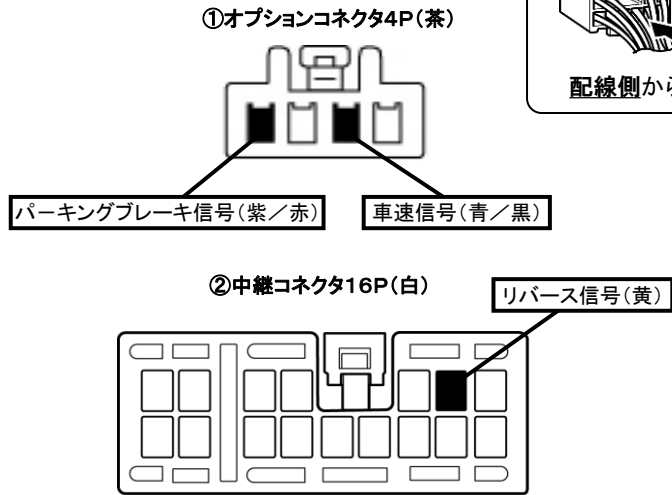
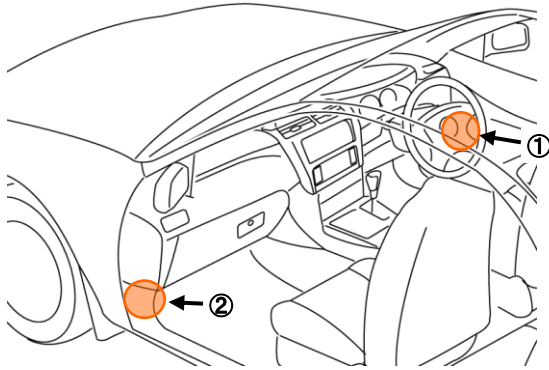
注記

- メーカーオプションのオーディオ装備車は未調査です。
- ナビゲーションシステム装備車は取付けできません。
ナビゲーションシステムを取外すとサイドブラインドモニター、バックモニター、車両情報表示等の機能が使用できなくなります。
- KW-318Nは車両コネクタとダイレクト接続が可能です。
ナビ本体に付属の電源コードを使用する場合はKW-1282を使用してください。
なお、KW-1282を使用する場合は、ラジオアンテナ変換コード(KW-1690)は不要です。
また、KW-518は接続箇所によっては線長が不足する場合があります。
- KW-318Nを使用する場合、IG端子は使用しません。

ティーダ ラティオ (H16. 10~H24. 10)

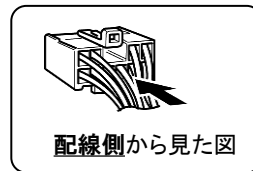
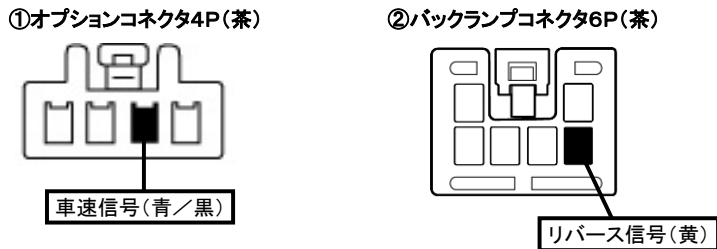
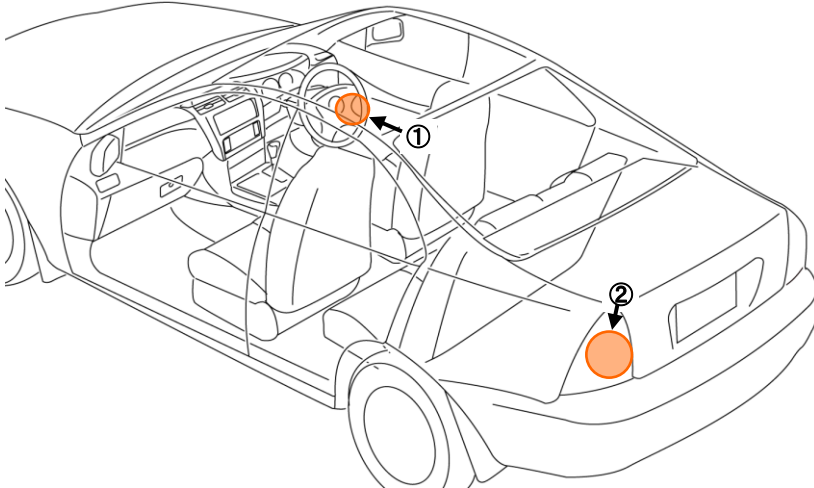
◆車両側車速・パーキング・リバース信号の接続

- 年 式 : H20. 1~H24. 8
- ①位置:ステアリング奥右側
- ②位置:助手席側カウルサイド内



・車両の(緑色)は変更される場合がありますので参考情報としてください。

- 年 式 : H16. 10~H20. 1
- ①位置:ステアリング奥右側
- ②位置:バックランプコネクタ
- ※パーキングブレーキ信号は未調査です。



・車両の(緑色)は変更される場合がありますので参考情報としてください。