

ラフェスタ(H16. 12~H23. 6)

- ◆取付適合情報
- ◆車両側車速・パーキング・リバース信号接続情報

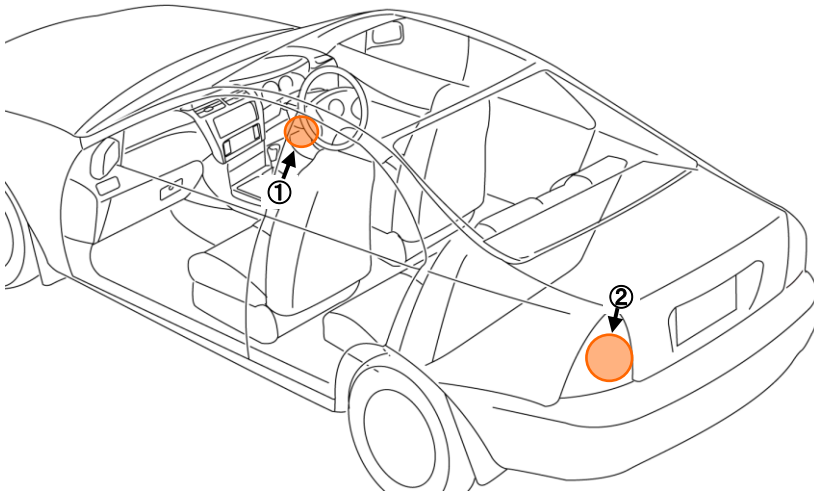
◆取付適合情報

年式	型式	タイプ	取付位置	2DIN			2DINワイド			車両コネクタ
				AVN-LS01			AVN-LS01W			
				取付可否	取付キット	変換コード	取付可否	取付キット	変換コード	
H16. 12 5 H23. 6 注1	B30 NB30	ラジオレス	上段	◎	不要	KW-318N + KW-1690 + KW-518 注2, 3	—	※センタークラスター開ロサイズが異なるため	NI-01	
			下段	◎						
		1DINオーディオ 装備タイプ	上段	◎						
			下段	◎						

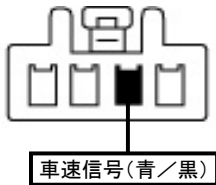
注記
1. メーカーオプションで純正ナビゲーションシステム装備タイプは、取付けできません。
2. KW-318Nは車両コネクタとダイレクト接続が可能です。
ナビ本体に付属の電源コードを使用する場合はKW-1282を使用してください。
なお、KW-1282を使用する場合は、ラジオアンテナ変換コード(KW-1690)は不要です。
また、KW-518は接続箇所によっては線長が不足する場合があります。
3. KW-318Nを使用する場合、IG端子は使用しません。

◆車両側車速・パーキング・リバース信号の接続

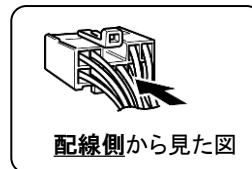
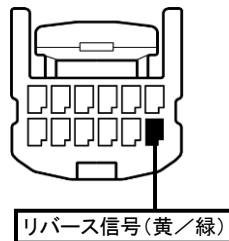
- ①位置: 運転席側カウルサイド上部
 - ②位置: バックランプコネクタ
- ※パーキングブレーキ信号は未調査です。



①オプションコネクタ4P(茶)



②バックランプコネクタ12P(白)



・車両の(線色)は変更される場合がありますので参考情報としてください。