

エルグランド(H28. 4～H30. 12)

◆取付適合情報

◆車両側車速・パーキング・リバース信号接続情報

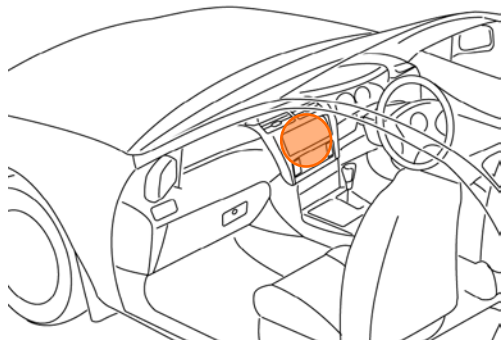
◆取付適合情報

年式	型式	タイプ	取付位置	2DIN			2DINワイド			車両コネクタ
				AVN-LS01			AVN-LS01W			
				取付可否	取付キット	変換コード [※]	取付可否	取付キット	変換コード [※]	
H28. 4 ～ H30. 12	TE52 TNE52 PE52 PNE52	ラジオレス	上段	◎2, 3	不要	<u>KW-318N</u> + <u>KW-1690</u> 注4, 5	◎2	不要	<u>KW-318N</u> + <u>KW-1690</u> + <u>KW-518</u> 注5	<u>NI-01</u>
			下段							
		カーウイングスナビゲーションシステム	上段	未調査	未調査	未調査	未調査	未調査	未調査	未調査
			下段							
注1										

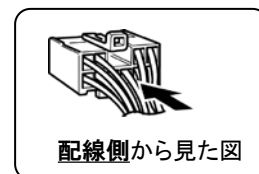
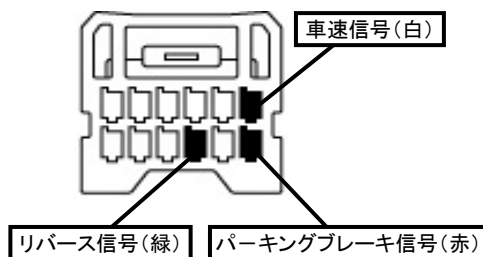
注記	1. メーカーオプションのナビ、オーディオ装備車は未調査です。 2. 取付ける際はブラケットの凸部を平らにして取付けてください。 3. クラスター開口が100×200mmと大きいので、左右に約10mmの隙間ができます。市販のスポンジテープ（厚さ10mm）等を本体の側面に貼り付け、隙間を埋めて取付けてください。 4. KW-318Nは車両コネクタとダイレクト接続が可能です。 ナビ本体に付属の電源コードを使用する場合はKW-1282を使用してください。 なお、KW-1282を使用する場合は、ラジオアンテナ変換コード(KW-1690)は不要です。 5. KW-318Nを使用する場合、IG端子は使用しません。
----	------------------------------------------------------------------------------------------------------------------------------------------------------------------------------------------------------------------------------------------------------------------------------------------------------------------------------------

◆車両側車速・パーキング・リバース信号の接続

位置: 純正デッキ取付位置奥



オプションコネクタ12P(白)



・車両の(緑色)は変更される場合がありますので参考情報としてください。