

デイズ ルークス(H30. 5~R2. 3)

- ◆取付適合情報
- ◆車両側車速・パーキング・リバース信号接続情報
- ◆ステアリングリモコン信号接続情報

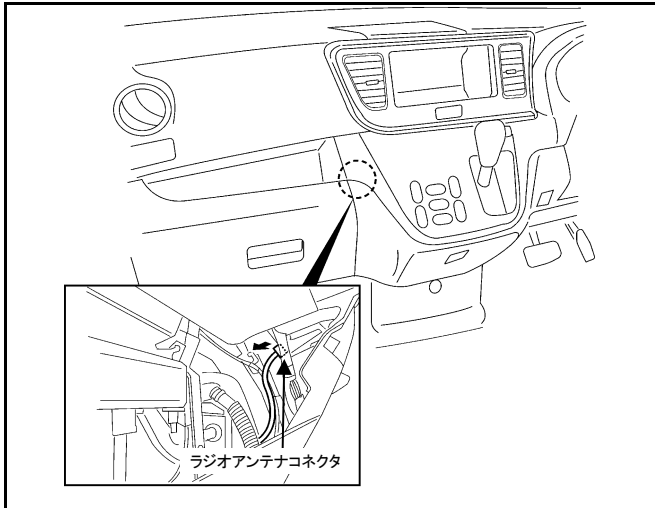
◆取付適合情報

| 年式 | 型式 | タイプ | 取付位置 | 2DIN | | | 2DINワイド | | | 車両コネクタ | | |
|---|------|--|------|----------|-------|-------------------------|-----------|-------|--|--------|----------|-------|
| | | | | AVN-LS01 | | | AVN-LS01W | | | | | |
| | | | | 取付可否 | 取付キット | 変換コード | 取付可否 | 取付キット | 変換コード | | | |
| H30. 5 ↓ R2. 3 注1, 2, 3, 12 | B21A | ラジオレス 注6 | 上段 | ◎4, 5 | 不要 | KW-318N + KW-1690 | ◎5 | 不要 | KW-318N + KW-1690 + KW-518 | NI-01 | | |
| | | | 下段 | | | | | | | | | |
| | | 日産オリジナル ナビ取付 パッケージ 装備タイプ 注6, 7 | 上段 | | | | | | | | ◎4, 5, 8 | ◎5, 9 |
| | | | 下段 | | | | | | | | | |

注記

- 平成30年6月時点の調査結果に基づく情報です。調査日以降に発売された車両に関する情報は含まれませんので、ご注意ください。
- メーカーオプションのナビ、オーディオ装備車は未調査です。
- 標準装備では全タイプ、日産オリジナルナビ取付パッケージ(ラジオレス)仕様です。
- クラスター開口が100×200mmと大きいため、左右に約10mmの隙間ができます。市販のスポンジテープ(厚さ10mm)等を本体の側面に貼り付け、隙間を埋めて取付けてください。
- ラジオアンテナコネクタは下記に記載した位置まで配線されています。オーディオ取付位置まで配線してください。
- アラウンドビューモニター付ルームミラーの映像をナビモニターに映し出すことはできません。
- 車両に装備されているTVアンテナハーネス、GPSアンテナの使用はできません。
- ステアリングオーディオスイッチ装備車の場合、ステアリングオーディオスイッチの使用が可能です。接続方法は「◆ステアリングリモコン信号の接続」をご参照ください。
- ステアリングオーディオスイッチ装備車の場合、ステアリングオーディオスイッチの使用が可能です。接続方法は「◆ステアリングリモコン信号の接続」をご参照ください。
なお、ステアリングオーディオスイッチの接続は、車両側の線径に合った市販のエレタップを使用してください。
- KW-318NIは車両コネクタとダイレクト接続が可能です。
ナビ本体に付属の電源コードを使用する場合はKW-1282を使用してください。
なお、KW-1282を使用する場合は、ラジオアンテナ変換コード(KW-1690)は不要です。
- KW-318Nを使用する場合、IG端子は使用しません。
- アイドリングストップ搭載車の場合、車両のご使用状況やバッテリーの状態などにより、エンジン再始動時にAVN本体が再起動する場合があります。

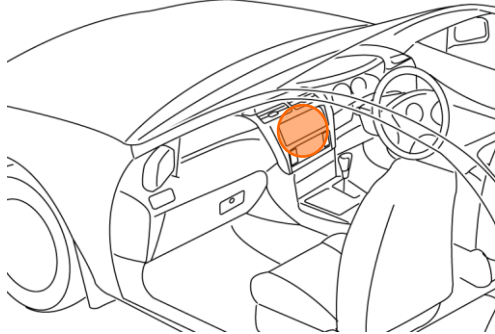
●車両側ラジオアンテナコードの位置



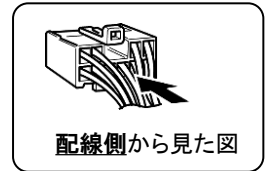
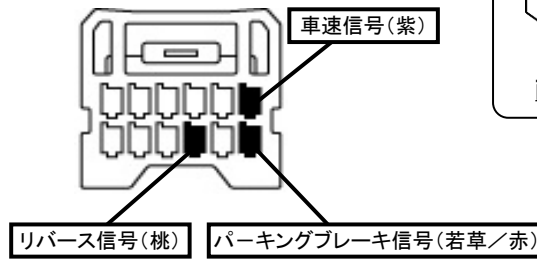
デイズ ルークス(H30. 5~R2. 3)

◆車両側車速・パーキング・リバース信号の接続

位置:純正デッキ取付位置奥



オプションコネクタ12P(白)



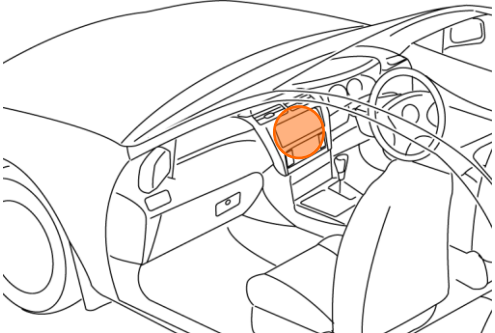
・車両の(線色)は変更される場合がありますので参考情報としてください。

◆ステアリングリモコン信号の接続

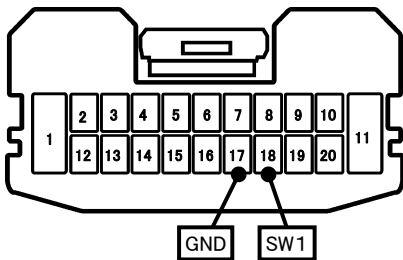
● 型 式 : B21A

● タ イ プ : 日産オリジナルナビ取付パッケージ装備タイプ

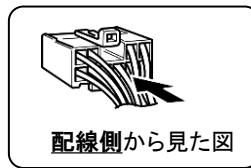
位置:純正デッキ取付位置奥



■ステアリングリモコン信号取り出し位置



車両ハーネス20Pコネクタ(白)



■接続情報

| 車両信号情報 | | | ナビ側 | |
|--------|------|----|---------|------|
| 信号 | 端子番号 | 線色 | 接続コード線色 | |
| SW1 | 18 | 若草 | 白/青 | ←接続→ |
| GND | 17 | 赤 | 黒 | ←接続→ |

・車両の線色は変更される場合がありますので参考情報としてください。
・ナビ側の接続コードの茶色コードは使用しません。