

パジェロ ミニ (H20. 9~H24. 6)

- ◆取付適合情報
- ◆車両側車速・パーキング・リバース信号接続情報

◆取付適合情報

年式	型式	タイプ	取付位置	2DIN			2DINワイド			車両コネクタ	
				AVN-LS01			AVN-LS01W				
				取付可否	取付キット	変換コード	取付可否	取付キット	変換コード		
H20. 9 5 H24. 6	H58A H53A	標準 1DINオーディオ 装備タイプ	上段	◎2, 4	不要	KW-1165 + KW-518	※センタークラスター開口サイズが異なるため		MI-01		
			下段								
		標準 2DINオーディオ 装備タイプ	上段	◎2, 4							
			下段								
		ラジオレス	上段	◎4						三菱純正部品 注3	
			下段								
		MMCS ナビゲーション 装備タイプ	上段	未調査						未調査	未調査
			下段								
注1											
注記	1. メーカーオプションのナビ、オーディオ装備車は未調査です。 2. 取付ける際はブラケットの凸部を平らにして取付けてください。 3. オーディオ取付け用ブラケットが装備されていません。ディーラー等で下記に記載した純正部品を購入して取付けてください。 ・オーディオ取付け用ブラケット(純正品番:MZ598182)が必要です。 取付ける際はブラケットの凸部を平らにして取付けてください。 4. クラスターパネル開口がDINサイズより少し大きいので、隙間ができます。										

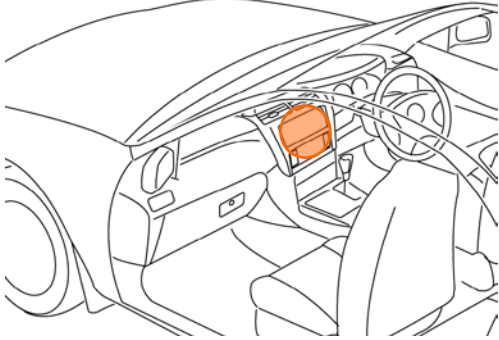
パジェロ ミニ (H20. 9~H24. 6)

◆車両側車速・パーキング・リバース信号の接続

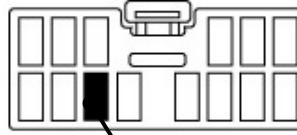
●タイプ: AT車

位置: 純正デッキ取付位置奥

※パーキングブレーキ信号は未調査です。

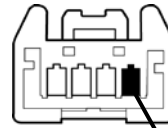


オーディオコネクタ14P(白)

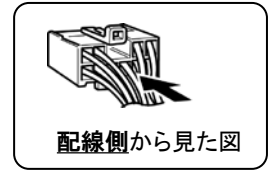


車速信号(白/青)

オプションコネクタ4P(白)



リバース信号(赤/青)



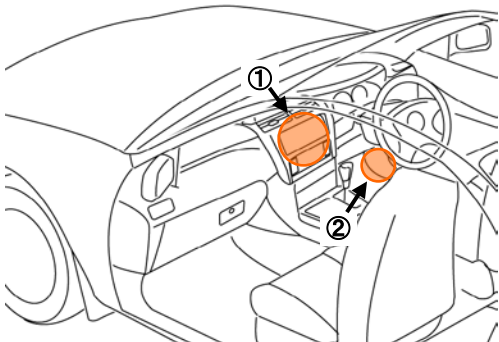
・車両の(線色)は変更される場合がありますので参考情報としてください。

●タイプ: MT車

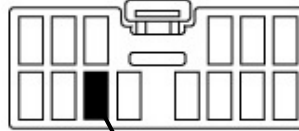
①位置: 純正デッキ取付位置奥

②位置: 運転席側カウルサイド内

※パーキングブレーキ信号は未調査です。

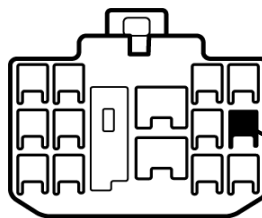


①オーディオコネクタ14P(白)

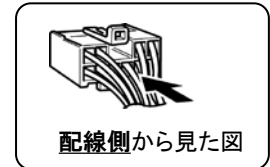


車速信号(白/青)

②中継コネクタ14P(白)



リバース信号(赤/青)



・車両の(線色)は変更される場合がありますので参考情報としてください。