

ミニキャブ バン(H26. 2~H27. 3)

- ◆取付適合情報
- ◆車両側車速・パーキング・リバース信号接続情報

◆取付適合情報

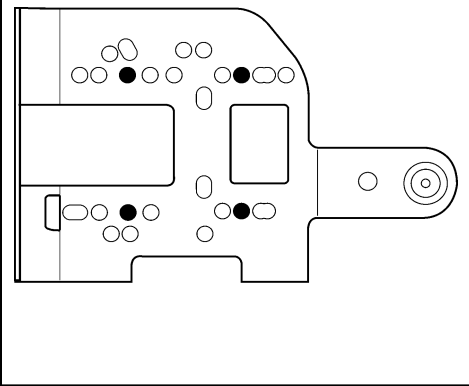
年式	型式	タイプ	取付位置	2DIN			2DINワイド			車両コネクタ
				AVN-LS01			AVN-LS01W			
				取付可否	取付キット	変換コード	取付可否	取付キット	変換コード	
H26. 2 S H27. 3	DS64V	1DINオーディオ 装備タイプ	上段 下段	◎3, 4	不要	KW-2350D + KW-518			MI-03	
注1		注2				注5	※センタークラスター開口サイズが異なるため			

注記

1. メーカーオプションのナビ、オーディオ装備車は未調査です。
2. AM/FMラジオ[スピーカ内蔵]装備タイプの場合、フロントスピーカとスピーカコードの取付けが必要です。
3. 本体を取付ける際は、下記のブラケット取付けネジ穴位置を参照してください。その際、クラスターパネルより約4mm奥に入り込みます。
4. AT車に取付けた際、画面オープン時にシフトをP位置に入れる際、シフトを握る手が画面に当たるおそれがあります。
シフトをPに入れる場合は画面をクローズにしてください。
5. KW-2350Dは車両コネクタとダイレクト接続が可能です。
ナビ本体に付属の電源コードを使用する場合はKW-1340を使用してください。
なお、KW-518は接続箇所によっては線長が不足する場合があります。

●ブラケット取付けネジ穴位置

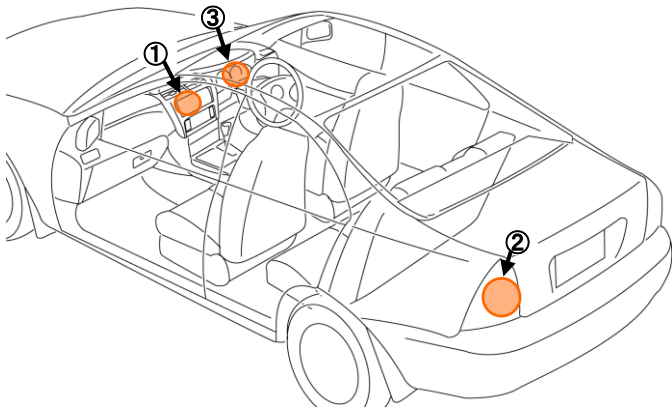
●印: ブラケット取付けネジ穴位置
図はR側です。L側も同様に取付けてください。



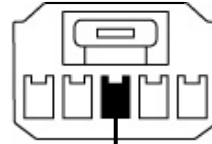
ミニキャブ バン(H26. 2~H27. 3)

◆車両側車速・パーキング・リバース信号の接続

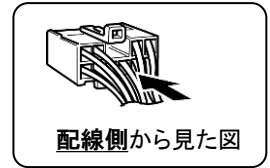
- ①位置: 純正デッキ取付位置奥
- ②位置: バックランプコネクタ
- ③位置: メーターユニット裏




オプションコネクタ5P(白)



車速信号(黄)

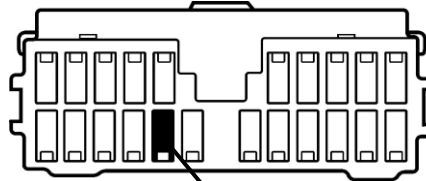


②バックランプコネクタ6P(白)



リバース信号(赤)

③メーターユニットコネクタ22P(緑)



パーキングブレーキ信号(赤/黒)

・車両の(線色)は変更される場合がありますので参考情報としてください。