

eKスポーツ(H21. 8~H25. 6)

- ◆取付適合情報
- ◆車両側車速・パーキング・リバース信号接続情報

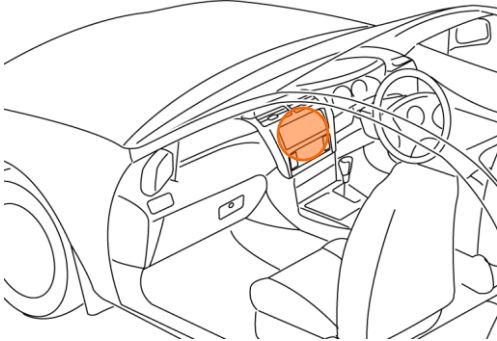
◆取付適合情報

年式	型式	タイプ	取付位置	2DIN			2DINワイド			車両コネクタ
				AVN-LS01			AVN-LS01W			
				取付可否	取付キット	変換コード	取付可否	取付キット	変換コード	
H21. 8 S H25. 6 注1, 2	H82W	ラジオレス	上段 下段	◎4, 5	三菱純正部品 注3	KW-1165			MI-01	
				※センタークラスター開口サイズが異なるため						

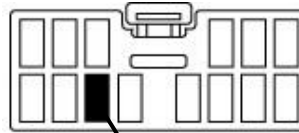
- 注記
1. メーカーオプションのナビ、オーディオ装備車は未調査です。
 2. 標準装備では全タイプ、ラジオレス仕様です。
 3. オーディオ取付け用ブラケットが装備されていません。ディーラー等で下記に記載した純正部品を購入して取付けてください。
・オーディオ取付け用ブラケット(純正品番: MZ598182)が必要です。
取付ける際はブラケットの凸部を平らにして取付けてください。
 4. クラスターパネル開口がDINサイズより少し大きいので、隙間ができます。
 5. AT車に取付けた際、画面オープン時シフトをP位置に入れる際、シフトを握る手が画面に当たります。
シフトをPに入れる場合は画面をクローズにしてください。

◆車両側車速・パーキング・リバース信号の接続

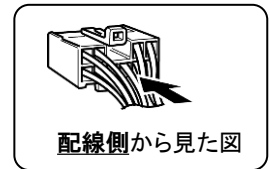
位置: 純正デッキ取付位置奥
※パーキングブレーキ信号は未調査です。



オーディオコネクタ14P(白)

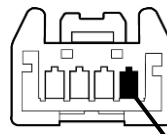


車速信号(水色)



配線側から見た図

オプションコネクタ4P(白)



リバース信号(若草)

・車両の(緑色)は変更される場合がありますので参考情報としてください。